



Synthèse de la conjoncture vendéenne

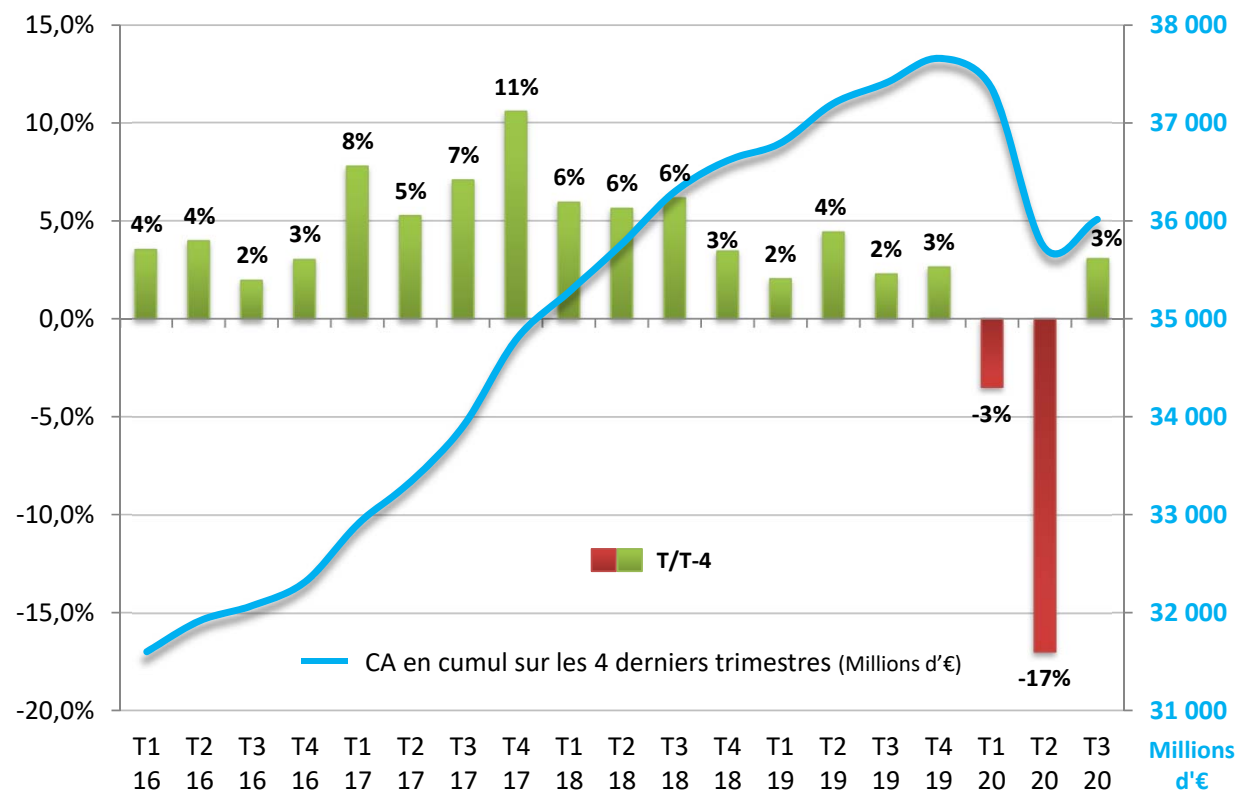
Décembre 2020

Activité des entreprises (CA)

Rebond au 3^{ème} trimestre 2020 (comparé au T3 2019)
... mais en retrait de près de 6% depuis le début de l'année

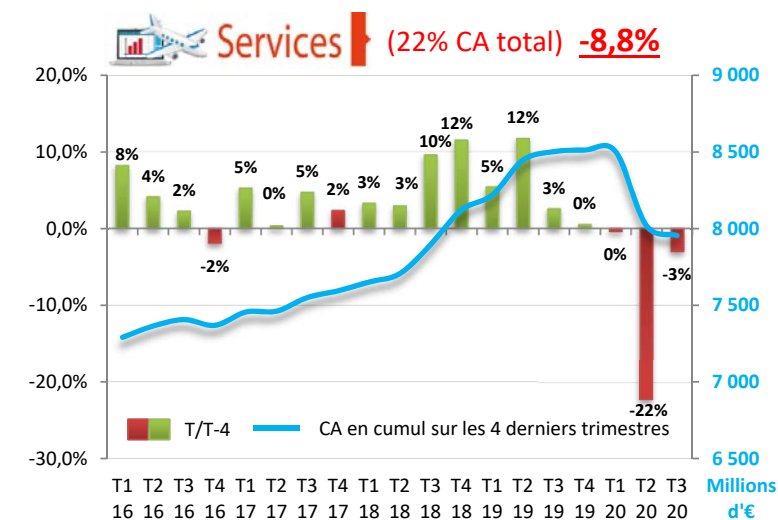
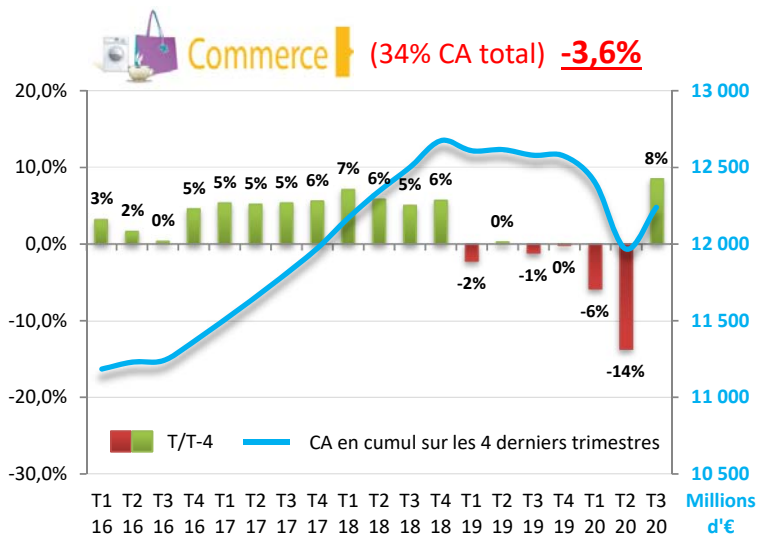
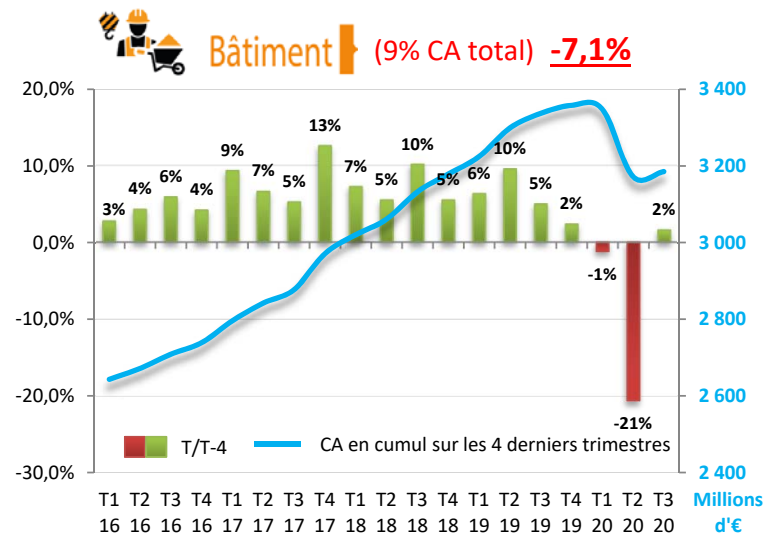
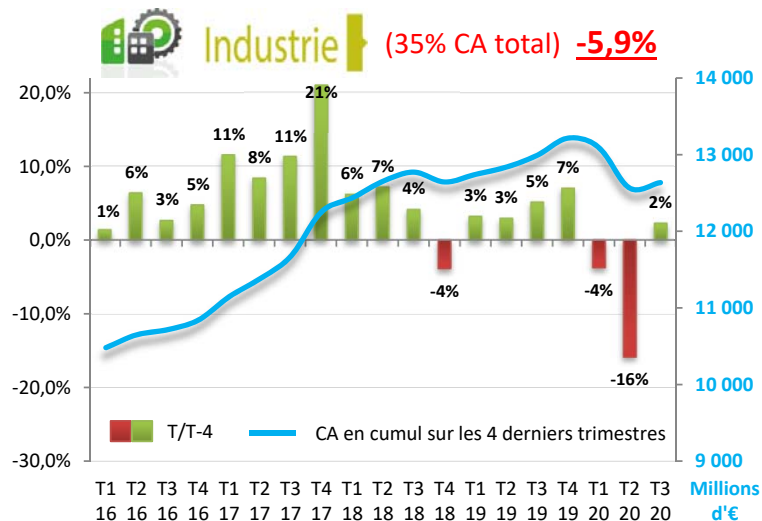
Chiffre d'affaires des entreprises vendéennes

(évolutions T/T-4)



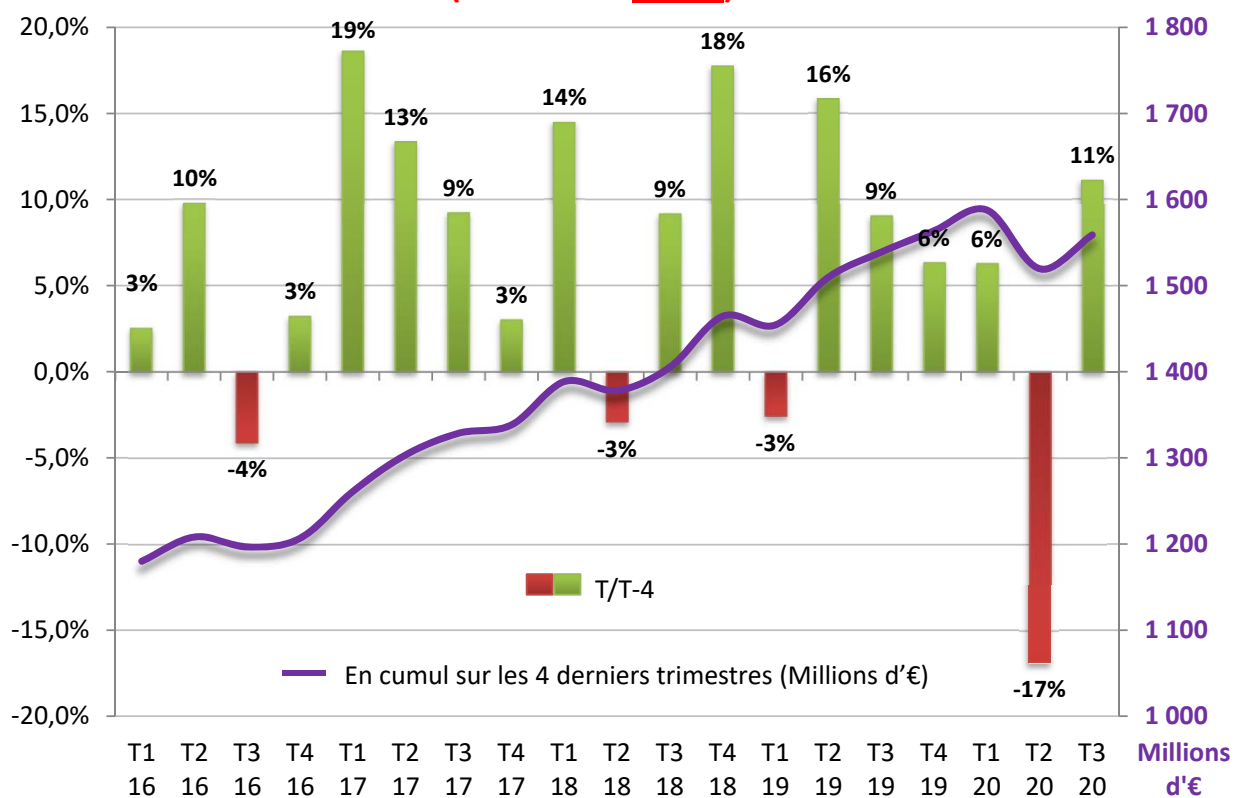
-5,9%
sur janv. – sept. 2020

Chiffres d'affaires des entreprises (janvier-septembre 2020)



Investissements des entreprises Dynamiques au 3^{ème} trimestre 2019 après la forte baisse enregistrée pendant la période de confinement

Investissement des entreprises vendéennes
(évolutions T/T-4)



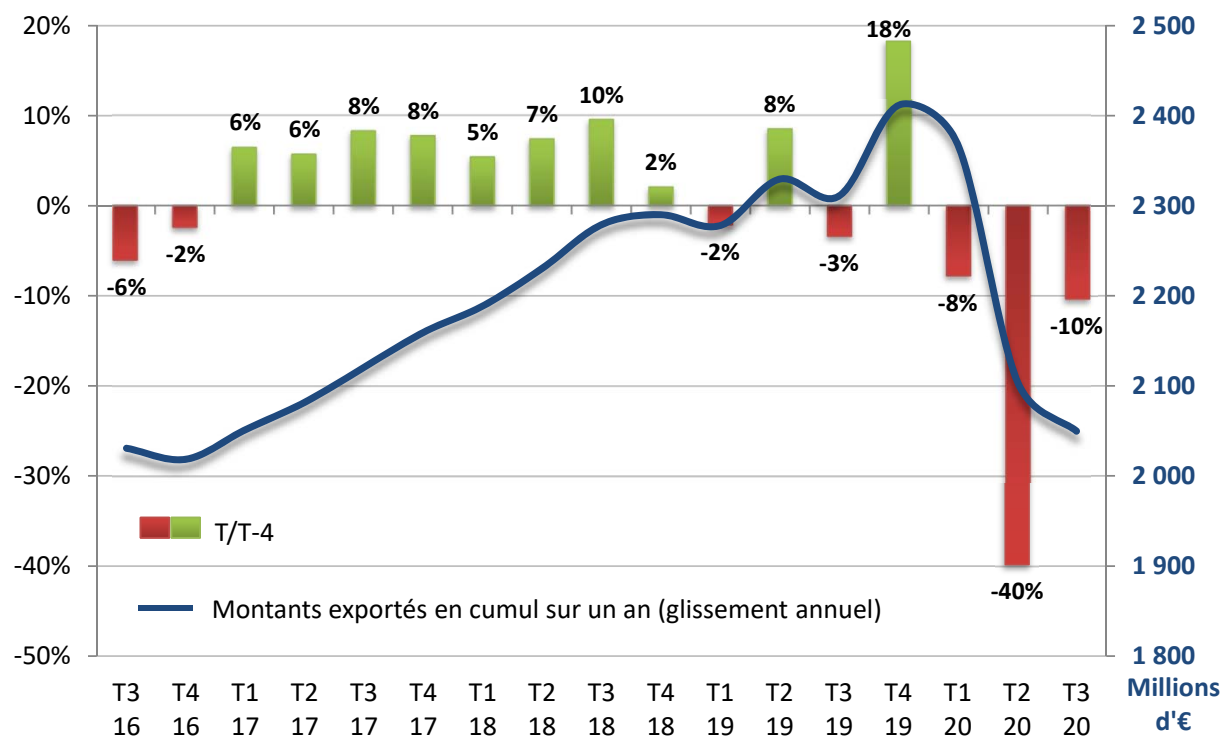
-0,4%
sur janv. – sept. 2020

janv.-sept. 2020 / janv.-sept. 2019

- Industrie: -12%
- Bâtiment: -14%
- Commerce: +16%
- Services: +5%

Exportations de marchandises Les échanges internationaux demeurent profondément affectés au 3^{ème} trimestre 2020

Exportations de marchandises en Vendée
(données CAF-FAB hors matériel militaire en millions d'euros, évolution T/T-4)



1 397 millions d'€
Sur janv.-sept. 2020



comparé à
janv.-sept. 2019

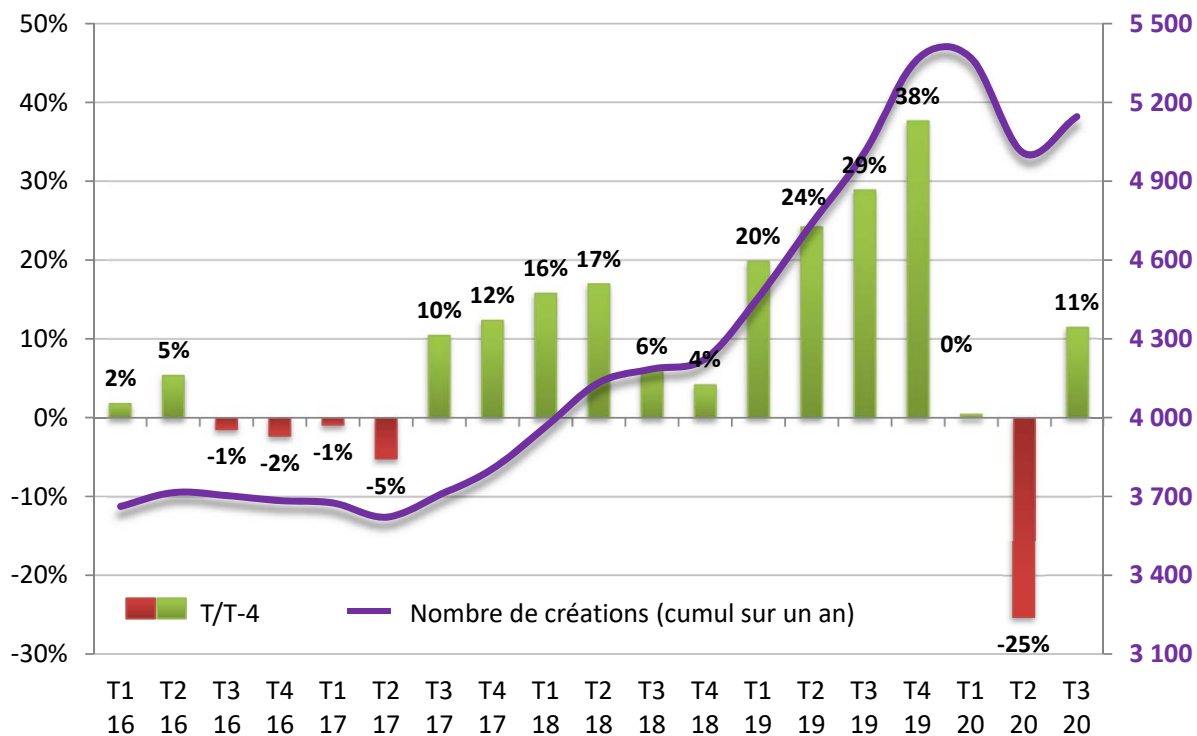
Principaux postes à l'export pour la Vendée

	Janv.-sept. 2020 / janv.-sept. 2019
Navires et bateaux (*21%)	-14%
Produits de boulangerie-pâtisserie et pâtes alim. (10%)	-17%
Viande et produits à base de viande (8%)	-21%
Machines et équipements d'usage général (7%)	-34%
Produits de l'agriculture et de la chasse (5%)	-12%
Total Exportations	-21%

**Poids dans l'ensemble des montants exportés depuis la Vendée sur la période considérée*

Ensemble des créations d'entreprise en Vendée

Évolution T/T-4 et volume en cumul annuel



3 840 créations
Sur janv.-sept. 2020

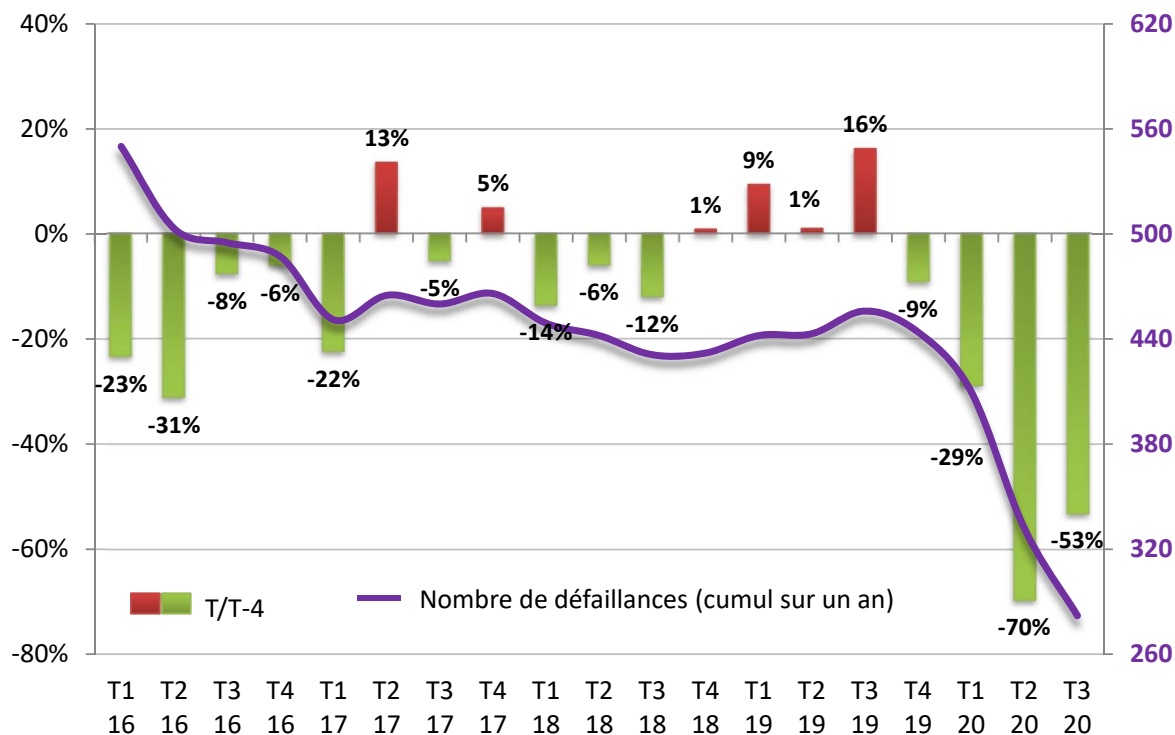


comparé à
janv.-sept. 2019

Niveau historiquement bas sur 2020 (9 mois) en raison des mesures prises par le gouvernement* depuis le début de la crise sanitaire

* Chômage partiel, prêts garantis par l'État (PGE), report des cotisations, aménagement des règles de cessation de paiement ...

Défaillances d'entreprises en Vendée Évolution T/T-4 et volume en glissement annuel



162 défaillances
Sur janv.-sept. 2020

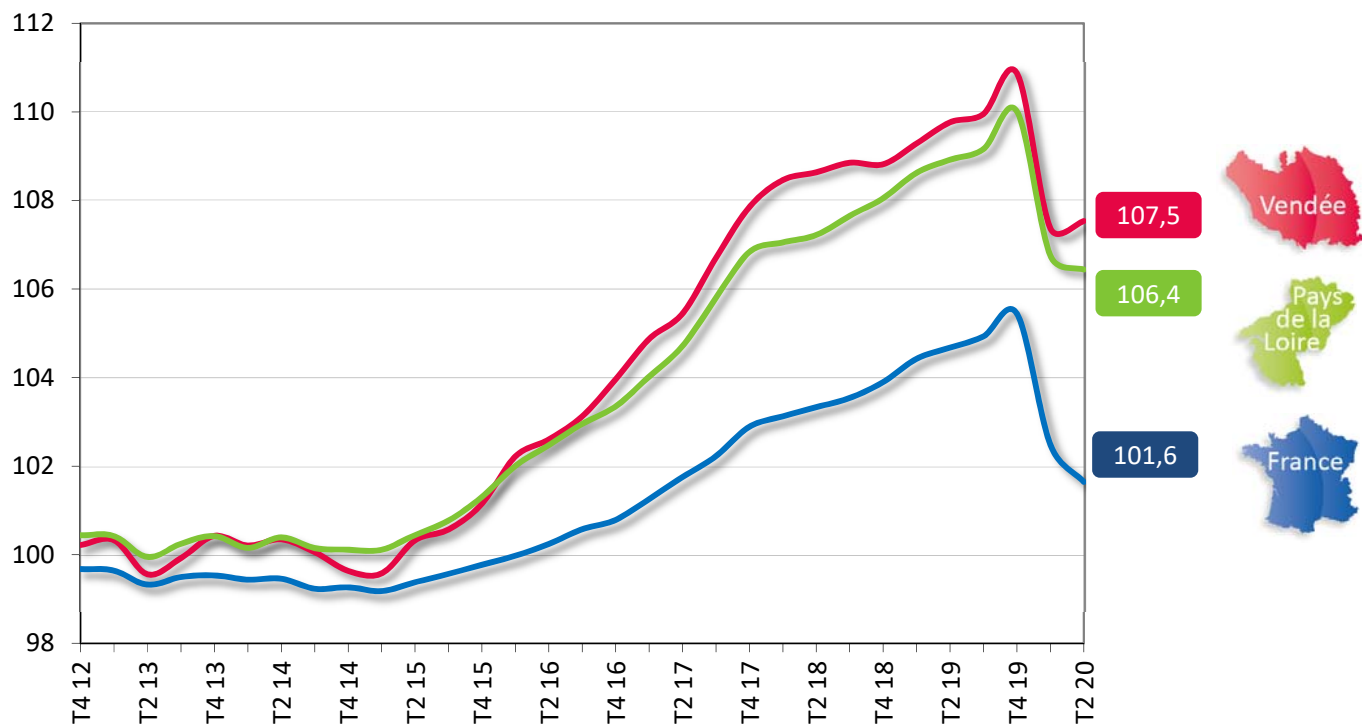


comparé à
janv.-sept. 2019

Emploi salarié marchand

Léger rebond au 2^{ème} trimestre 2020 après le trou d'air de mars consécutif au confinement

Évolution de l'emploi salarié privé (*indice 100 au T4 2010*)






173 620 emplois salariés privés
en Vendée à fin juin 2020

+0,2% Comparé à mars 2020
soit **+270** postes

-2,0% Comparé à juin 2019
soit **-3 600** postes

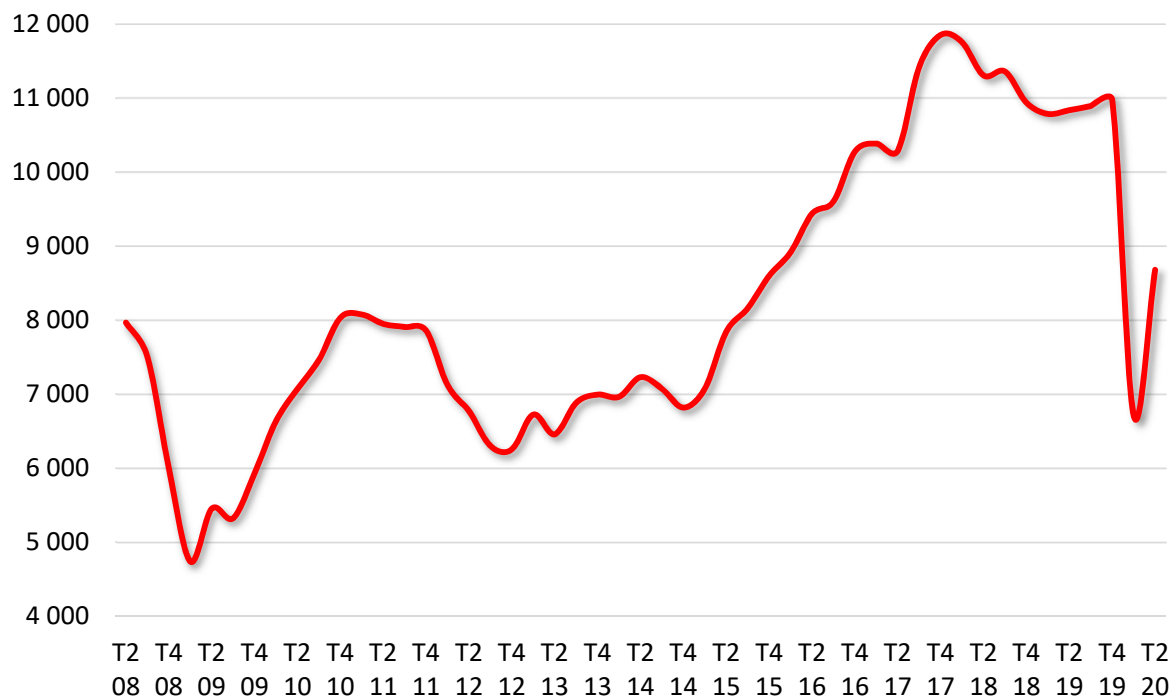
Rebond uniquement dans le tertiaire marchand (dont intérim)

Emploi salarié par secteur d'activité en Vendée (secteurs marchands hors agriculture – données cvs)

	Juin 2020	Comparé à mars 2020		Comparé à juin 2019	
		En %	En VA	En %	En VA
 Industrie	56 711	-0,7%	-390	-0,5%	-280
 Bâtiment	18 936	-0,1%	-10	+1,4%	+260
 Tertiaire marchand	97 970	+0,7%	+670	-3,5%	-3 580

Joue son rôle de première variable d'ajustement de l'emploi au regard de la conjoncture économique ...

Emplois intérimaires en Vendée



8 680 emplois intérimaires en Vendée à fin juin 2020



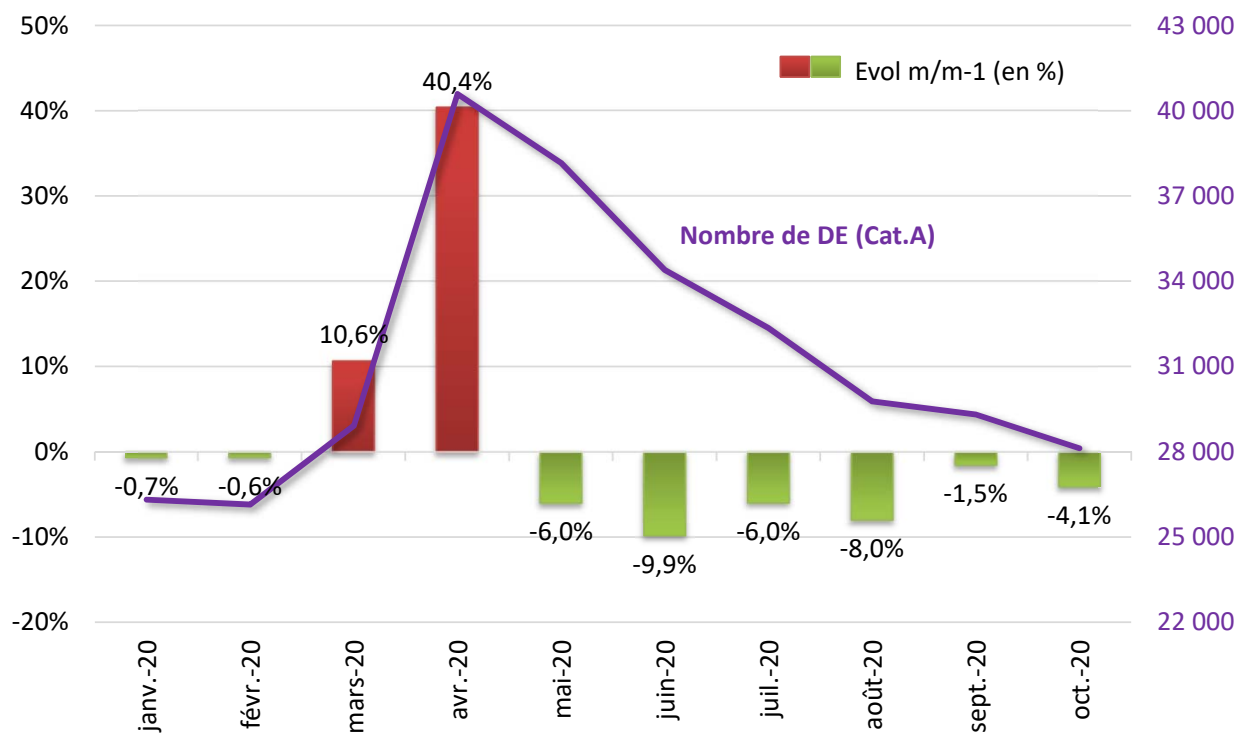
Comparé à mars 2020
soit **+1 970** postes



Comparé à juin 2019
soit **-2 160** postes




Poursuite du repli du nombre de demandeurs d'emploi de cat.A depuis le pic inédit d'avril 2020

Nombre de demandeurs d'emploi (cat.A) et évolution mensuelle en Vendée



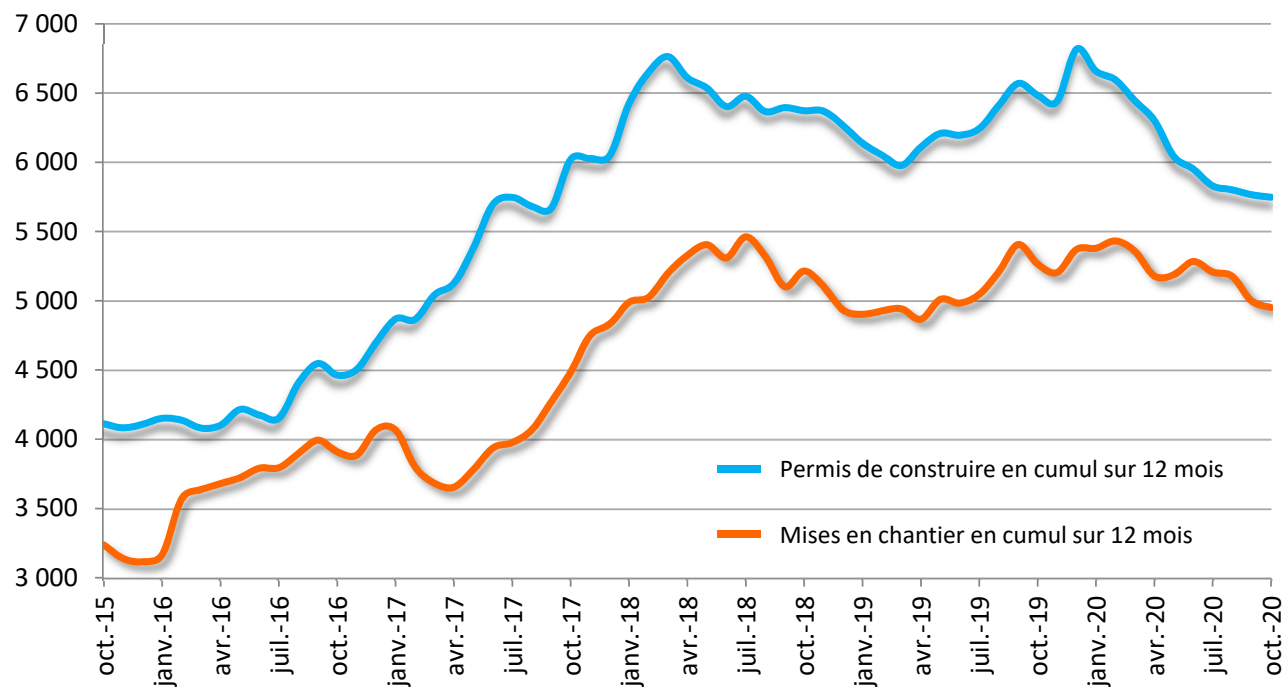
Le repli des DE (Cat.A) sur octobre 2020 se réalise au détriment des autres catégories : +2,6% pour les Cat.B et +2,8% pour les Cat.C
(pour partie = transferts de la catégorie A vers les catégories B et C)

Demandeurs d'emploi inscrits en fin de mois (CVS)

Octobre 2020	 Vendée	 Pays de la Loire	 France
DEFM Catégorie A	28 120	175 540	3 549 700
Évolution sur 1 mois (en %)	-4,1%	-2,4%	-1,6%
Évolution sur 1 an (en %)	+5,6%	+6,2%	+6,7%
DEFM Catégorie ABC	55 560	327 060	5 707 600
Évolution sur 1 mois (en %)	-0,8%	-0,4%	-0,6%
Évolution sur 1 an (en %)	+5,3%	+4,7%	+4,2%

Net recul des permis de construire depuis le début d'année 2020 ... et des mises en chantier depuis l'été

Évolution des permis de construire et des mises en chantier en Vendée
(en glissement annuel – cumul 12 mois)



4 645 permis de construire
sur janv.-oct. 2020

-19%

Comparé à
janv.-oct.
2019

3 985 mises en chantier
sur janv.-oct. 2020

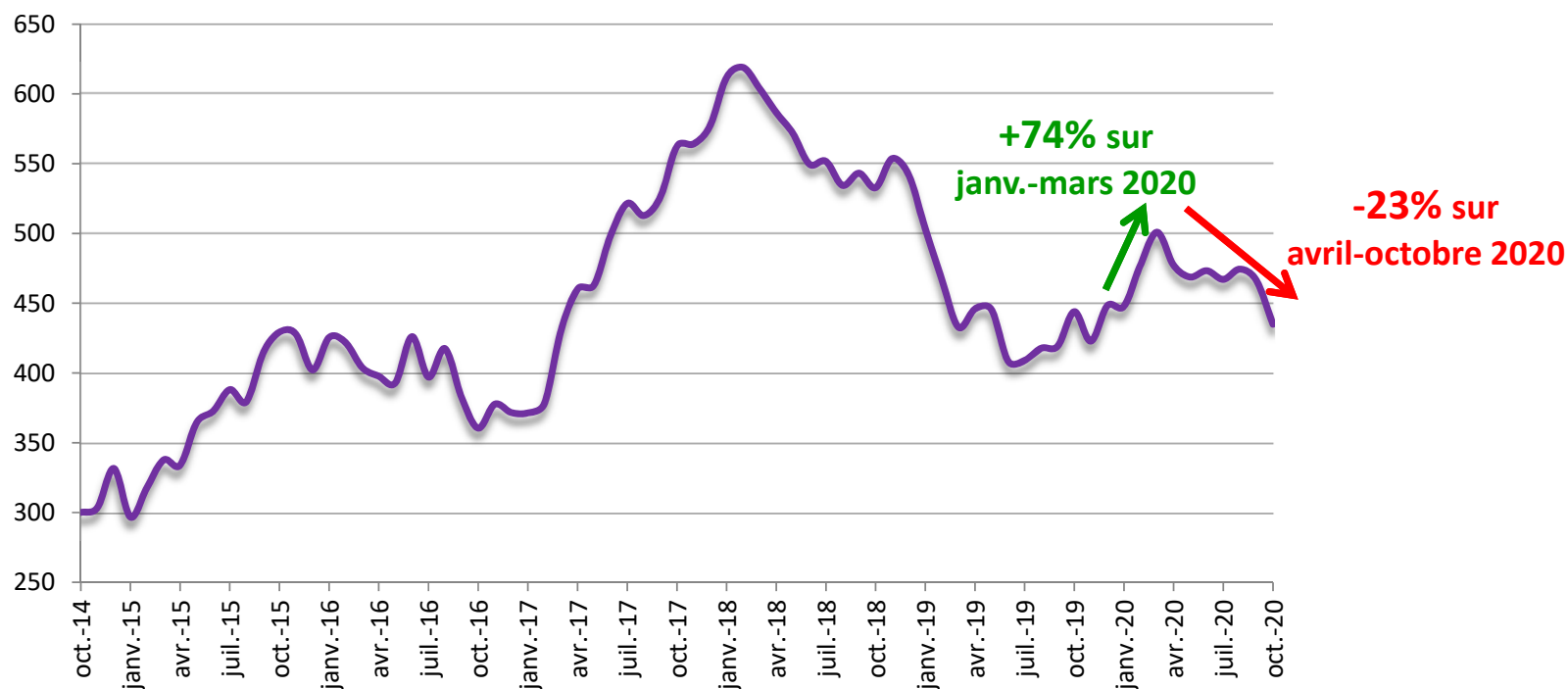
-10%

Comparé à
janv.-oct.
2019

Locaux non résidentiels autorisés

En hausse jusqu'en mars 2020 ... en repli depuis
(investissements immobiliers fortement réduits/ajournés/annulés)

Locaux non résidentiels autorisés* en Vendée
(en glissement annuel - cumul 12 mois)

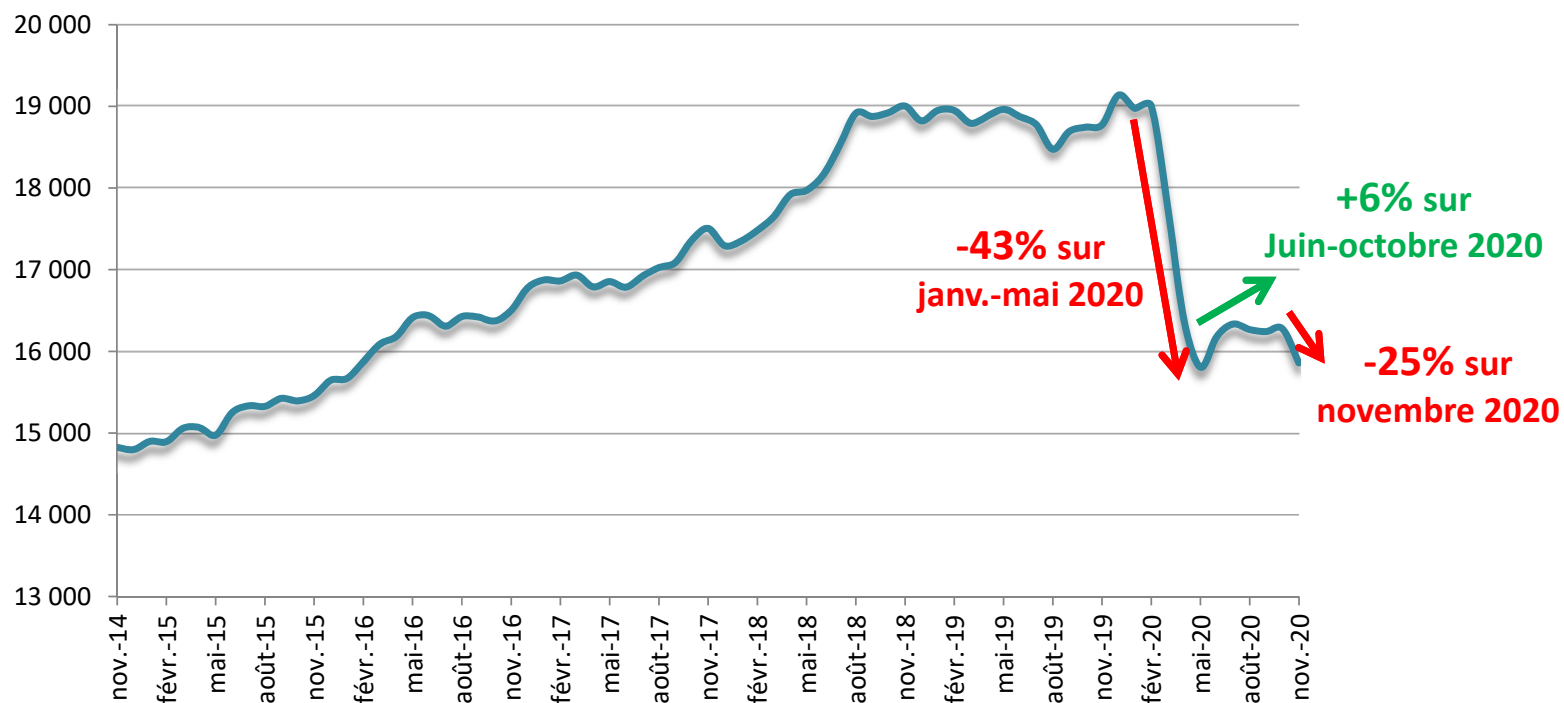


* en surface de plancher (en millier de m²) - hors exploitations agricoles ou forestières

Immatriculations de voitures neuves

Le marché n'a pas réellement rebondi depuis l'été ...

Immatriculations de voitures particulières neuves en Vendée
(en glissement annuel - cumul 12 mois)





Partenaires financeurs de l'OESTV



Crédit Mutuel

