



Au 28 mai 2020

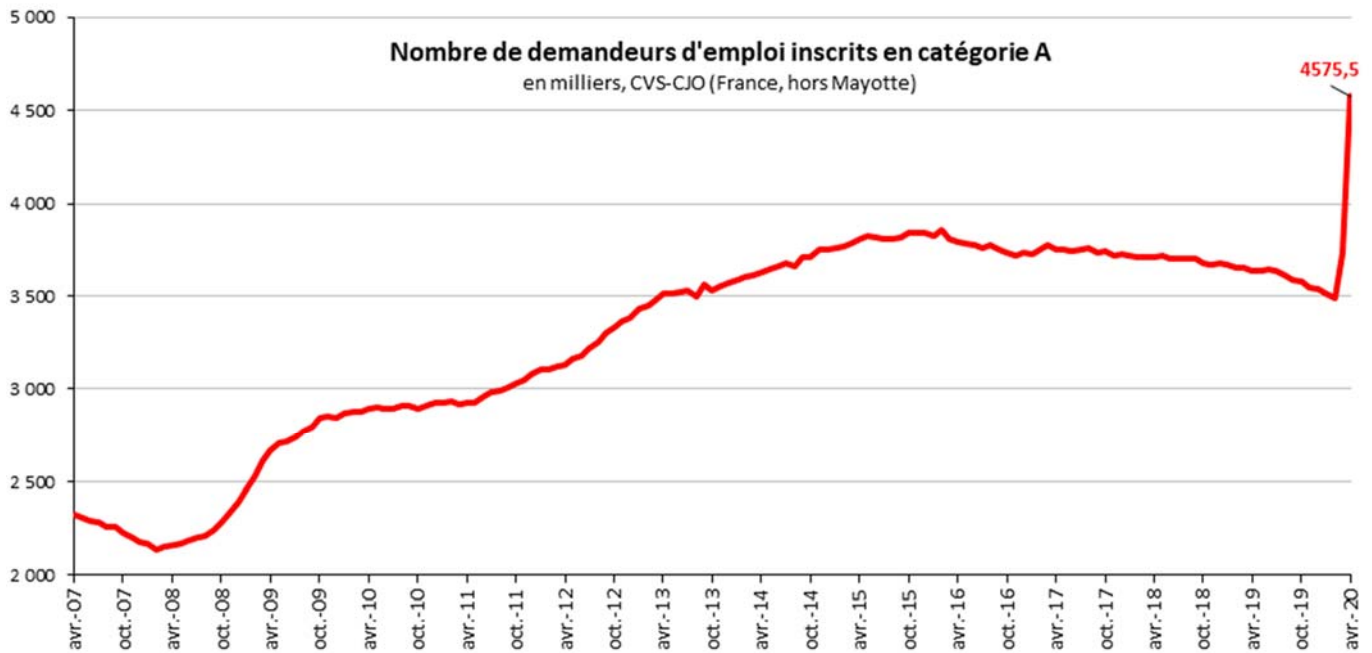
1/ FRANCE - Très forte hausse des demandeurs d'emploi de catégorie A en raison essentiellement de transferts depuis les catégories B et C

Situation sur le marché du travail - Focus spécial avril 2020 (sources : DARES et Pôle Emploi)

- En avril 2020, le nombre de demandeurs (DE) d'emploi de catégorie A inscrits à Pôle emploi en France enregistre sa plus forte augmentation mensuelle depuis le début de la série en janvier 1996 avec +843 000 DE (soit +22,6%) et s'établit à fin avril à 4,575 millions de personnes, soit son plus haut niveau également depuis le début de la série.
- Les trois quarts de cette hausse sont toutefois alimentés par les transferts de demandeurs d'emploi inscrits précédemment en catégories B et C (demandeurs d'emploi exerçant une activité réduite de moins de 78 heures pour la catégorie B et de plus de 78 heures pour la catégorie C).
En avril, le nombre d'inscrits en catégorie B+C s'est effet réduit de 633 000 personnes, soit -30%.
- Toutes catégories confondues (A+B+C), la hausse du nombre d'inscrits « ne progresse que » de 3,6%, soit de 209 300 personnes.

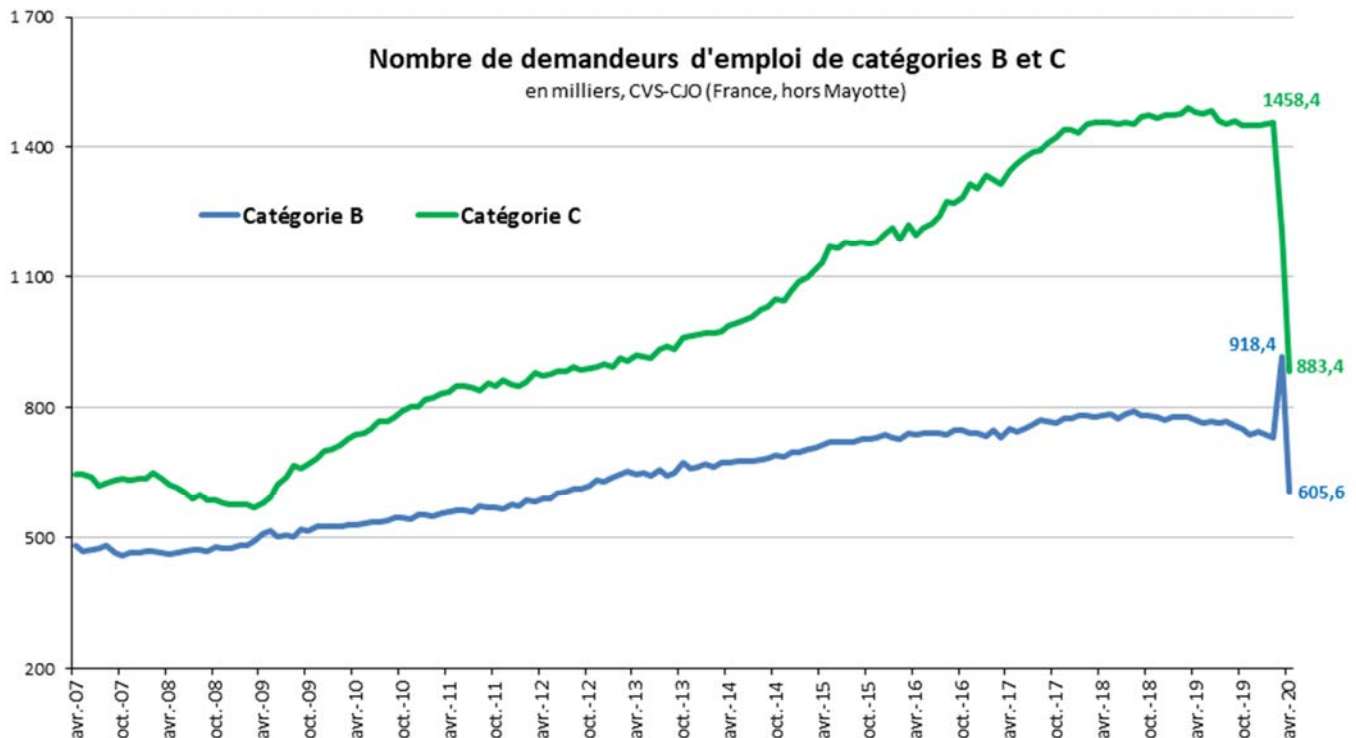
Évolution du nombre de demandeurs d'emploi de catégorie A

Source : Pôle emploi - Dares, STMT



Évolution du nombre de demandeurs d'emploi de catégories B et C

Source : Pôle emploi - Dares, STMT

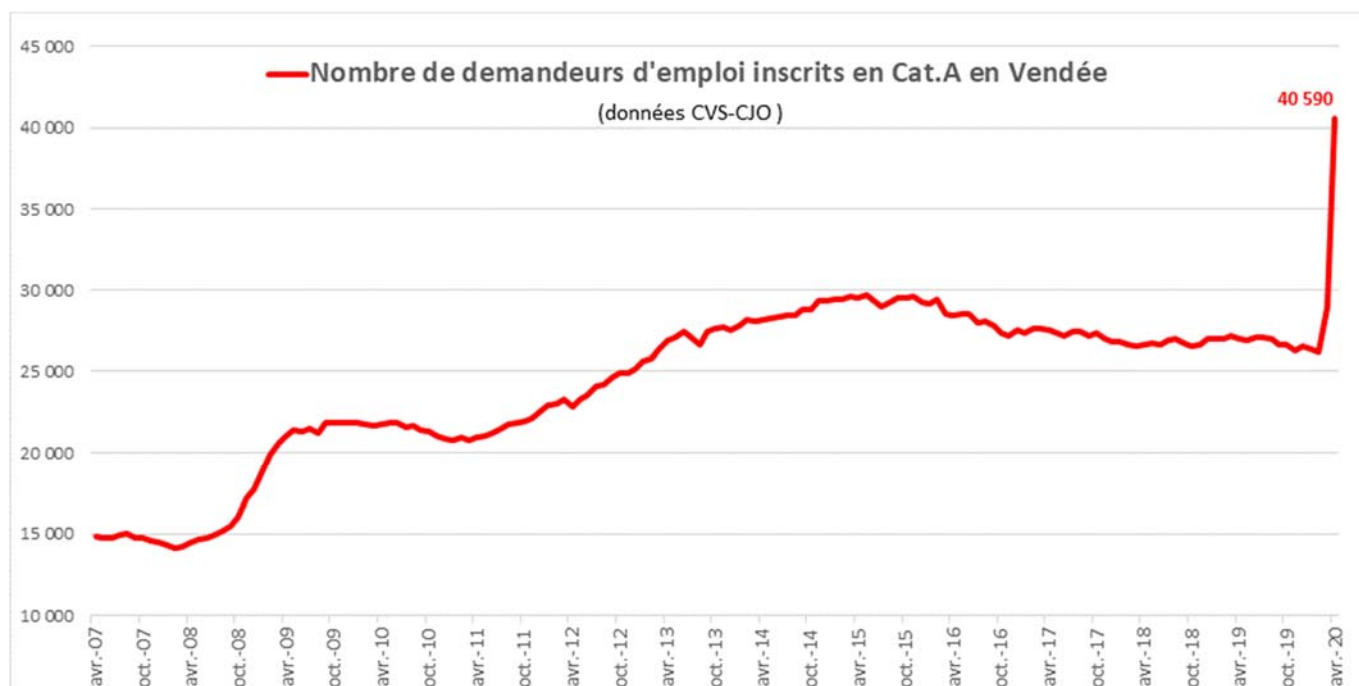


2/ VENDÉE - Hausse historique, nettement plus prononcée qu'en moyenne en France, du nombre de demandeurs d'emploi de catégorie A sur le mois d'avril

- En Vendée, le nombre de demandeurs d'emploi de catégorie A s'établit à 40 590 personnes à fin avril 2020, en très forte hausse de +40% comparé à fin mars 2020 ; soit une augmentation de 11 670 DE sur un mois. Comparé à la crise de 2008, les volumes la rapidité de la hausse du nombre de DE (mars + avril), tout comme les volumes en question, sont sans commune mesure ...
- Les 2/3 de cette hausse de la catégorie A (contre les 3/4 en France) sont cependant imputables à des transferts depuis les catégories B et C.

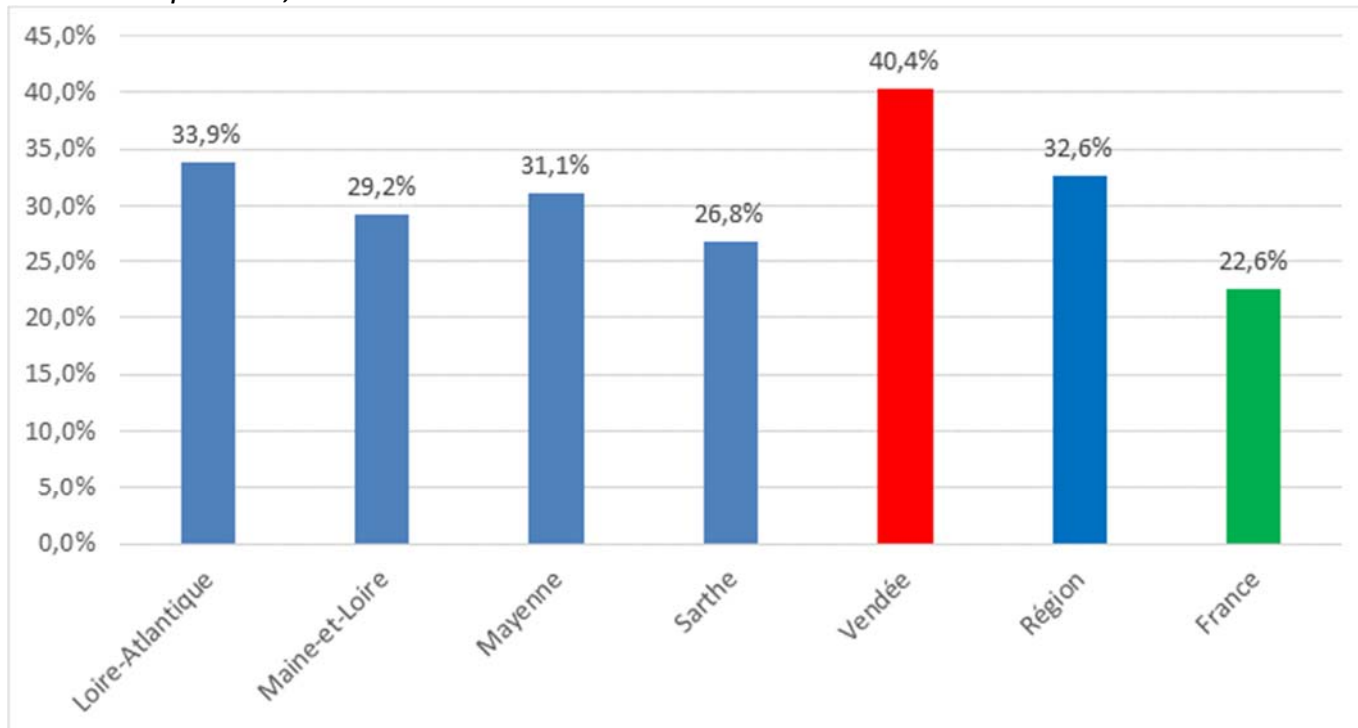
Demandeurs d'emploi de catégorie A en Vendée

Source : Pôle emploi - Dares, STMT



Évolution sur 1 mois du nombre de demandeurs d'emploi de catégorie A à fin avril 2020 en Pays de la Loire

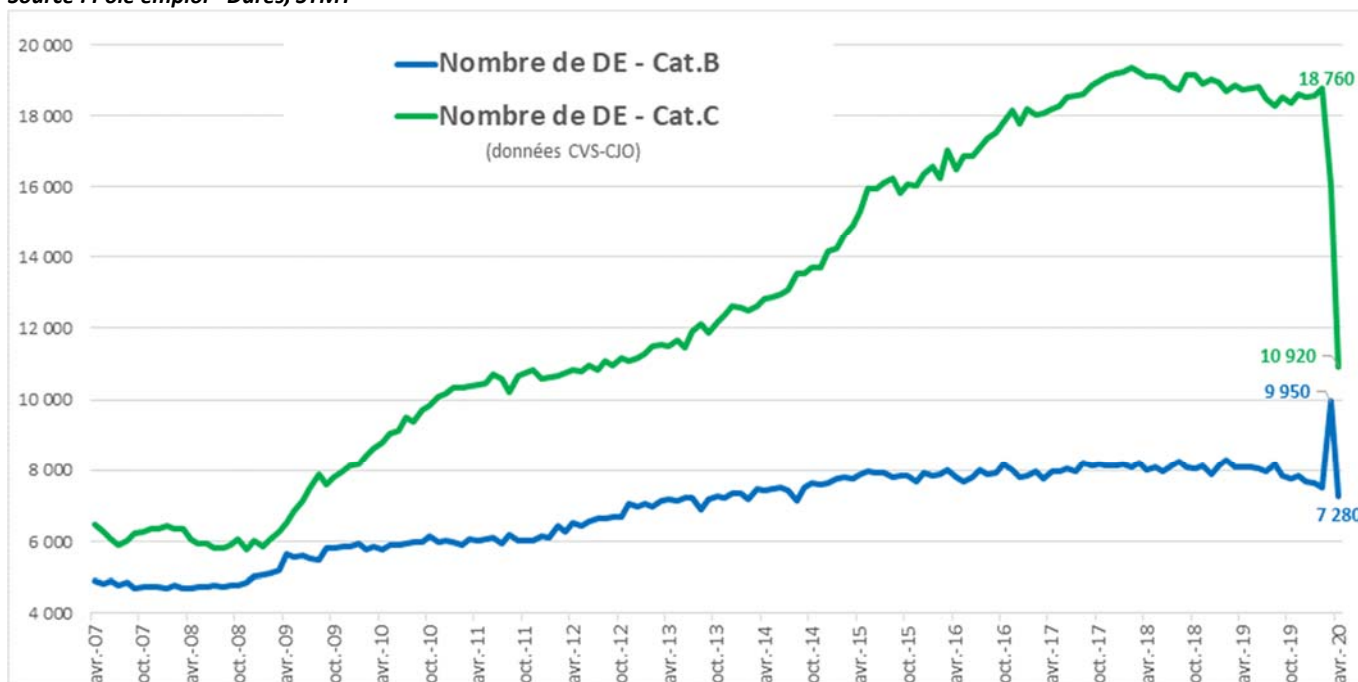
Source : Pôle emploi - Dares, STMT



Demands d'emploi de catégorie B et C en Vendée

- Pour les autres catégories de DE en Vendée (ceux ayant exercé une activité réduite dans le mois), les inscrits en catégorie B ont fortement reculé à -27% (-2 670 DE) tout comme ceux de la catégorie C de -32% (-5 120 DE) reversés, pour la plupart d'entre eux, vers la catégorie A.

Source : Pôle emploi - Dares, STMT



Synthèse diverses catégories de demandeurs d'emploi

- Toutes catégories confondues (A+B+C), l'augmentation des DE en Vendée s'établit à +7,1% (soit +3 880 personnes), contre +4,6% en Région et +3,6% en France.

AVRIL 2020	Vendée	Pays de la Loire	France
Demandeurs d'emploi - Cat.A	40 590	234 410	4 575 500
Évolution comparé à mars 2020	+40,4%	+32,6%	+22,6%
Demandeurs d'emploi - Cat.B	7 280	40 090	605 600
Évolution comparé à mars 2020	-26,8%	-31,3%	-34,1%
Demandeurs d'emploi - Cat.C	10 920	62 430	883 400
Évolution comparé à mars 2020	-31,9%	-28,3%	-26,6%
Demandeurs d'emploi - Cat.ABC	58 790	336 930	6 064 400
Évolution comparé à mars 2020	+7,1%	+4,6%	+3,6%

- Enfin, toutes les catégories de demandeurs d'emploi au regard du sexe ou de l'âge enregistrent une hausse soutenue des inscriptions à Pôle emploi sur le mois d'avril 2020 dans notre département.

AVRIL 2020 - Vendée	Hommes	Femmes	Moins de 25 ans	50 ans et plus
Demandeurs d'emploi - Cat.A	20 180	20 410	7 600	10 780
Évolution comparé à mars 2020	+42,4%	+38,4%	+61,4%	+26,7%