

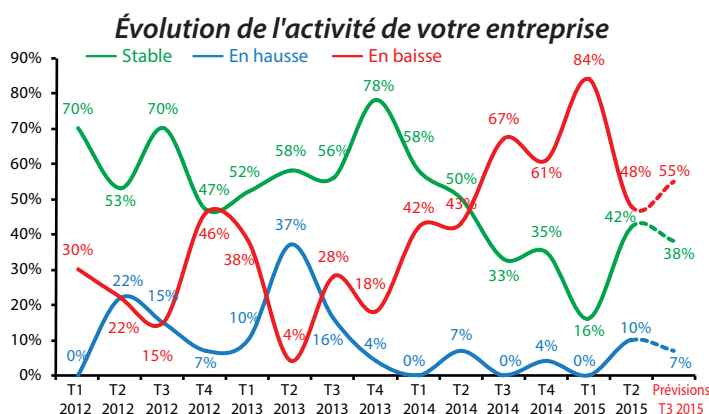
2^{ème} trimestre 2015 - Une activité un peu moins dégradée ...

Les entreprises des TP Vendée ont été moins nombreuses à déclarer un recul de leur activité individuelle sur le 2^{ème} trimestre 2015 (48%) et ce, après un 1^{er} trimestre au cours duquel cet indicateur avait atteint son plus bas niveau (84% en baisse) depuis la création de cette enquête début 2012. Cette amélioration se ressent notamment sur les trésoreries et les situations financières des entreprises qui se détendent un peu. Malgré un léger mieux, l'emploi permanent recule encore pour près d'un tiers des enquêtés tandis que l'emploi intérimaire se trouve, pour sa part, mieux orienté. Enfin, les carnets de commandes demeurent stables mais toujours à un niveau bas (2,1 mois) et les prix pratiqués dans le secteur sont toujours massivement perçus à la baisse.

3^{ème} trimestre 2015 - ... retour à plus d'interrogations pour les mois à venir.

Les perspectives individuelles d'activité pour le 3^{ème} trimestre 2015 se dégraderaient à nouveau pour plus de la moitié des enquêtés (55%), dans un contexte où la perception du secteur dans son ensemble demeure pessimiste (72% anticipent un repli d'activité dans les TP). Les tensions sur l'emploi permanent concerneraient toujours un tiers des enquêtés tandis que celles sur l'emploi intérimaire seraient de nouveau en forte hausse (58%). Enfin, les trésoreries demeureraient relativement tendues pour un tiers des entreprises des TP Vendée, soit un niveau équivalent à celui observé lors des 3 derniers mois.

- **Activité individuelle : du mieux sur le 2^{ème} trimestre 2015 après un 1^{er} trimestre au plus bas ...**
... plus de doutes pour les 3 mois à venir



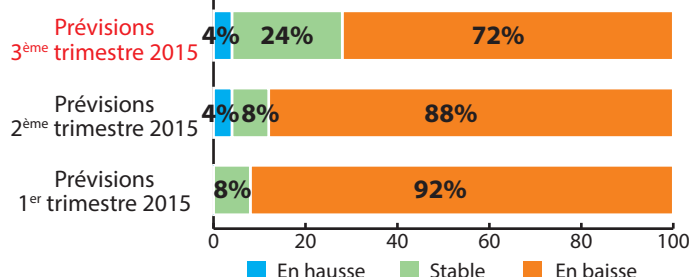
L'activité individuelle s'est détériorée pour 48% des entreprises enquêtées au cours du 2^{ème} trimestre 2015, soit un niveau en nette amélioration comparé à celui enregistré sur le 1^{er} trimestre (84%, soit 36 points d'écart).

Notons, par ailleurs, que 10% des entreprises ont déclaré une hausse de leur activité sur ces 3 derniers mois, soit le plus haut niveau depuis septembre 2013 (... elles partent de très bas).

Pour le 3^{ème} trimestre 2015, les chefs d'entreprises seraient un peu plus nombreux (55%) à anticiper une baisse de leur activité, laquelle resterait toutefois relativement contenue.

- **Vision d'ensemble du secteur : un peu moins pessimiste**

Sentiment sur l'évolution du secteur des TP dans son ensemble

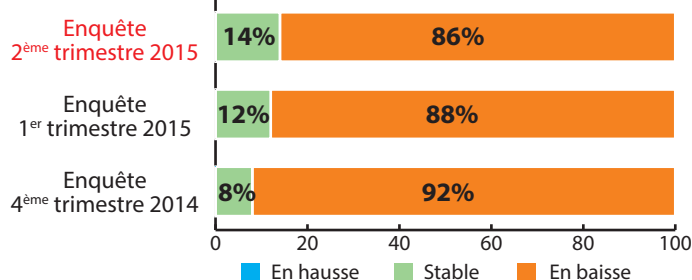


Les inquiétudes des entrepreneurs TP85 quant à l'évolution du secteur dans son ensemble diminuent assez nettement (-16 points les réponses "en baisse") parallèlement à l'amélioration de l'appréciation de leur activité personnelle.

Toutefois, ce sentiment général sur le secteur demeure à un niveau encore fortement pessimiste (72% des enquêtés).

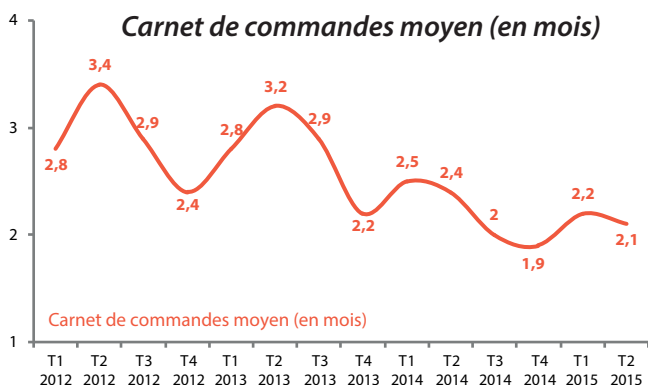
- **Les prix pratiqués dans le secteur encore et toujours perçus massivement à la baisse**

Évolution des prix dans le secteur des TP dans son ensemble



Très peu d'amélioration quant à l'opinion relative aux prix pratiqués dans le secteur : ils sont toujours perçus à la baisse pour une très grande majorité des enquêtés (86% d'entre eux contre 88% lors de l'enquête précédente).

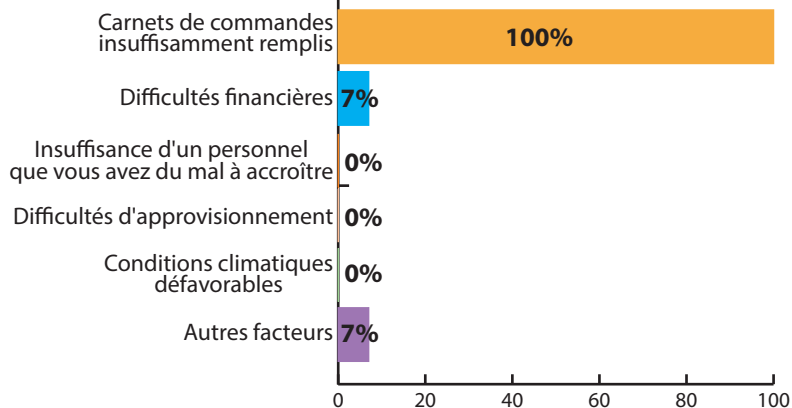
● **Des carnets de commandes stables à un faible niveau ... toujours le frein essentiel à l'accroissement de l'activité**



Le carnet de commandes moyen s'établit à **2,1 mois** sur cette dernière enquête, très proche de celui relevé en mars 2015 (2,2 mois) ... toujours à un niveau particulièrement bas.

Les entrepreneurs TP Vendée sont aussi nombreux, qu'il y a 3 mois, à juger les carnets de commandes inférieurs à la normale : 86% des enquêtés.

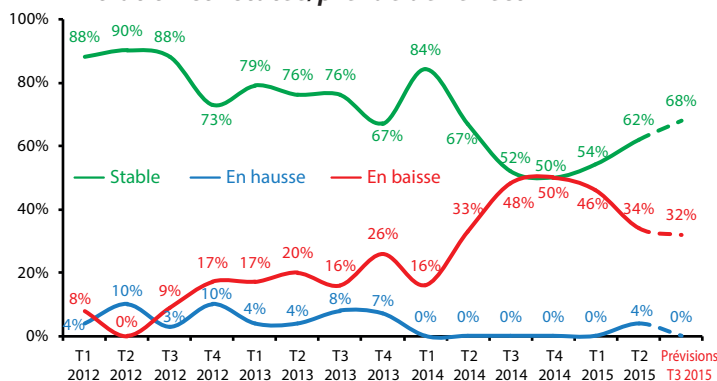
Freins à l'accroissement de l'activité



90% des entreprises TP Vendée assurent connaître au moins un frein à l'accroissement de leur activité, soit un niveau équivalent à celui de l'enquête précédente. Pour l'ensemble de ces dernières, les **carnets de commandes insuffisamment remplis** restent le frein essentiel.

● **Malgré un léger mieux, l'emploi permanent recule encore pour près d'un tiers des enquêtés ... ils sont aussi nombreux à anticiper un repli de leur effectif pour les 3 prochains mois**

Évolution constatée/prévue de l'effectif PERMANENT

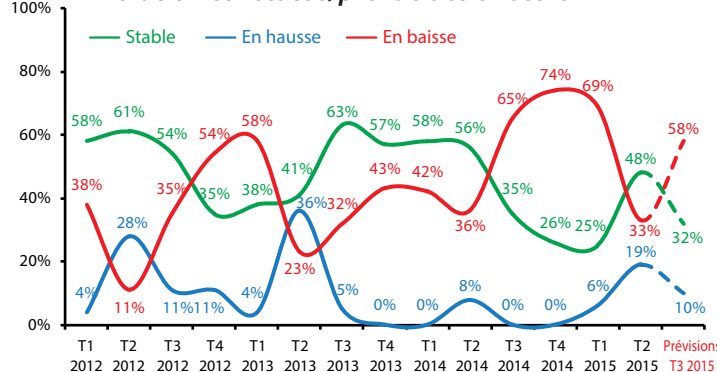


Les tensions sur l'emploi permanent se sont réduites de 12 points au **2^{ème} trimestre 2015** mais demeurent à un niveau élevé : 34% des enquêtés ont déclaré une baisse de leur effectif contre 46% au 1^{er} trimestre.

En prévision sur le 3^{ème} trimestre, la tendance serait indente ; 32% des entreprises anticipant une poursuite de la baisse des effectifs permanents.

● **L'emploi intérimaire, mieux orienté au 2^{ème} trimestre 2015, se dégraderait de nouveau rapidement sur le 3^{ème} trimestre**

Évolution constatée/prévue des effectifs INTÉRIM

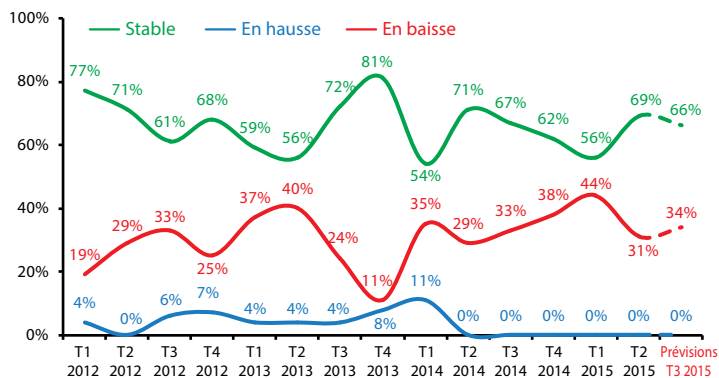


L'emploi intérimaire s'est assez franchement amélioré au **2^{ème} trimestre 2015** après les fortes érosions relevées lors des trimestres précédents. Sur cette dernière enquête, 33% des enquêtés ont déclaré une baisse de leur effectif intérimaire contre 69% lors de l'enquête précédente (-36 points). On notera même que 19% des enquêtés ont confirmé une hausse de l'intérim dans leur entreprise (pour répondre à un sucroît d'activité alors que leurs effectifs globaux sont désormais adaptés à un contexte de faible activité).

Pour les 3 mois à venir, les perspectives retrouveraient leurs niveaux antérieurs, soit un repli de contrats intérim pour un plus grand nombre d'entreprises (58%).

● **Trésoreries : un peu moins de tensions au 2^{ème} trimestre 2015 ... perspectives identiques pour les 3 mois à venir**

Évolution de votre trésorerie

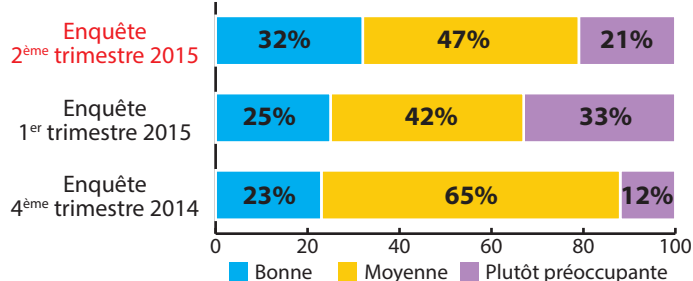


L'amélioration de l'activité enregistrée au cours du 2^{ème} trimestre s'est traduite par une légère amélioration au regard des trésoreries. Toutefois, encore près d'un tiers des enquêtés les déclarent en repli sur cette enquête (31% contre 44% lors de l'enquête précédente).

Concernant les perspectives du 3^{ème} trimestre, les tensions se maintiendraient au même niveau (34% des enquêtés anticipent un repli).

● **Un peu d'amélioration également sur la perception de la situation financière des entreprises**

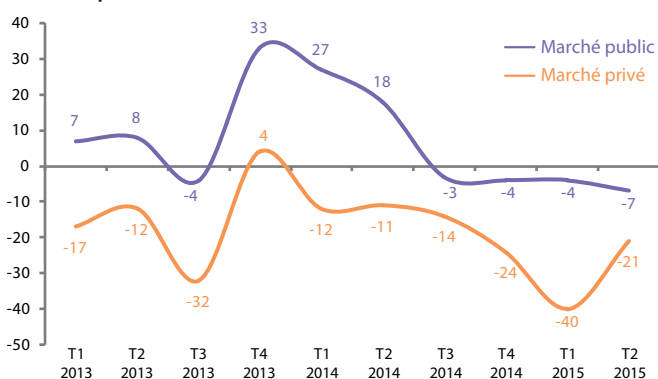
Situation financière de votre entreprise



Les situations financières jugées "bonnes" ont progressé de 7 points (32% des enquêtés sur le 2^{ème} trimestre 2015 contre 25% trois mois auparavant) tandis que les situations considérées comme "plutôt préoccupantes" reculent de 12 points (21% contre 33%).

● **Une qualité de paiement plutôt stable dans les marchés publics et en progrès dans les marchés privés**

Qualité de paiement (délais, défauts éventuels ...) des clients (en solde d'opinion*)



Dans les marchés privés, la qualité de paiement s'améliore de 19 points au 2^{ème} trimestre 2015 mais demeure cependant toujours assez nettement négative (solde d'opinion à -21 contre -40 sur le trimestre précédent).

Concernant les marchés publics, le solde reste globalement stable sur cette enquête et proche de la moyenne (-7 contre -4 lors de l'enquête précédente).

*Le solde d'opinion est la différence entre la proportion de répondants ayant exprimé une opinion positive et celle ayant exprimé une opinion négative.

Document réalisé en partenariat avec l'Observatoire Économique, Social et Territorial de la Vendée



Enquête de conjoncture TP 85