

### 3<sup>ème</sup> trimestre 2015 - Une amélioration de l'activité pour le 2<sup>ème</sup> trimestre consécutif ...

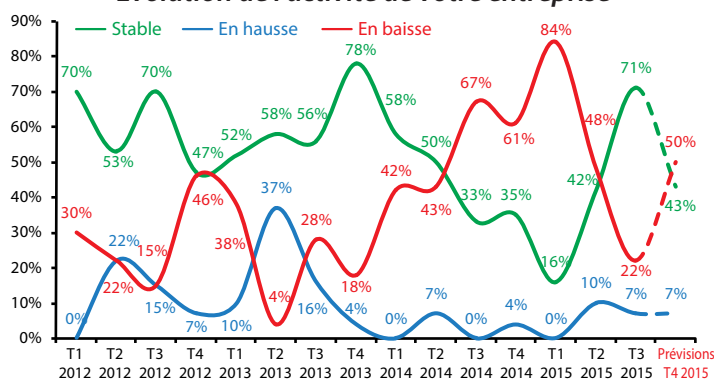
Les entreprises des TP Vendée ont été nettement moins nombreuses à déclarer un repli de leur activité individuelle sur le 3<sup>ème</sup> trimestre 2015 (22% d'entre elles, soit 26 points de moins que lors du trimestre précédent). Cette amélioration s'est traduite sur les effectifs intérimaires qui ont progressé pour près de la moitié des enquêtés (utilisant des intérimaires) mais également sur les situations financières qui se sont un peu améliorées. Les tensions relatives à l'emploi permanent se sont également réduites mais elles demeurent toutefois à un niveau élevé (près d'un quart des enquêtés enregistre un repli sur les 3 derniers mois). Enfin, les carnets de commandes se sont aussi légèrement regarnis (+0,3 mois en moyenne) dans un contexte néanmoins toujours marqué par des prix massivement perçus à la baisse.

### 4<sup>ème</sup> trimestre 2015 - ... mais une fin d'année qui devrait être beaucoup plus morose

Les perspectives individuelles d'activité pour le 4<sup>ème</sup> trimestre 2015 se dégraderaient assez sensiblement pour la moitié des enquêtés, dans un contexte où la perception du secteur dans son ensemble se détériore également (86% anticipent un repli d'activité dans les TP contre 72% lors de l'enquête précédente). Les tensions sur l'emploi permanent se stabiliseraient tandis que celles sur l'emploi intérimaire retrouveraient de hauts niveaux (58%). En conséquence, les trésoreries demeureraient relativement tendues pour un tiers des entreprises des TP Vendée (comme lors des 2 précédentes enquêtes).

- **Activité individuelle** - Après un 2<sup>ème</sup> trimestre consécutif d'amélioration ... l'activité anticipée sur la fin de l'année est, de nouveau, empreinte de beaucoup plus de doutes

Évolution de l'activité de votre entreprise

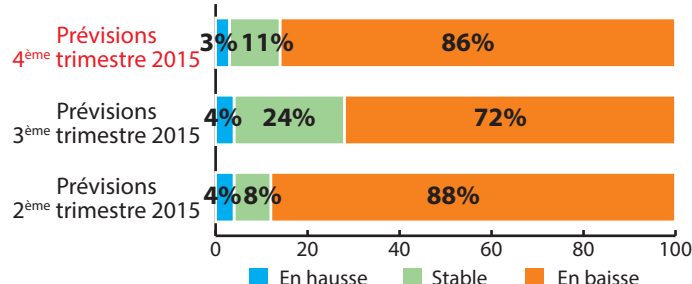


L'activité individuelle s'est nettement moins dégradée au 3<sup>ème</sup> trimestre 2015 : "seuls" 22% des enquêtés la déclarent en baisse, soit le niveau le plus bas depuis près de 2 ans. Plus globalement, 71% des enquêtés ont jugés leur activité stable contre 16% six mois plus tôt.

Pour le 4<sup>ème</sup> trimestre 2015, les chefs d'entreprise sont par contre nettement moins optimistes puisque 50% d'entre eux anticipent le retour d'une baisse de leur activité.

- **Vision d'ensemble du secteur** - Retour à un pessimisme massif ... après une courte et timide éclaircie

Sentiment sur l'évolution du secteur des TP dans son ensemble

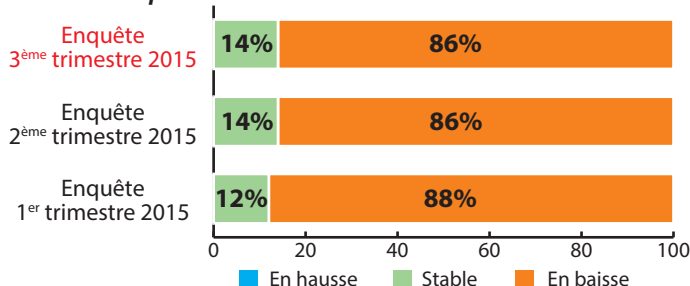


Le sentiment des entrepreneurs TP85 quant à l'évolution du secteur dans son ensemble pour les derniers mois de l'année (86% "en baisse") s'érode fortement comparé à celui émis en juillet (+14 points) et retrouve un niveau comparable à celui des enquêtes antérieures.

Comme à l'habitude, ce sentiment global est beaucoup plus pessimiste que leur vision individuelle.

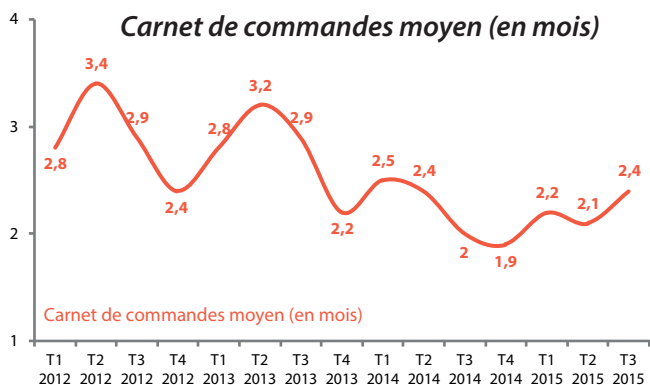
- **Pas d'évolution dans la perception des prix pratiqués dans le secteur**

Évolution des prix dans le secteur des TP dans son ensemble



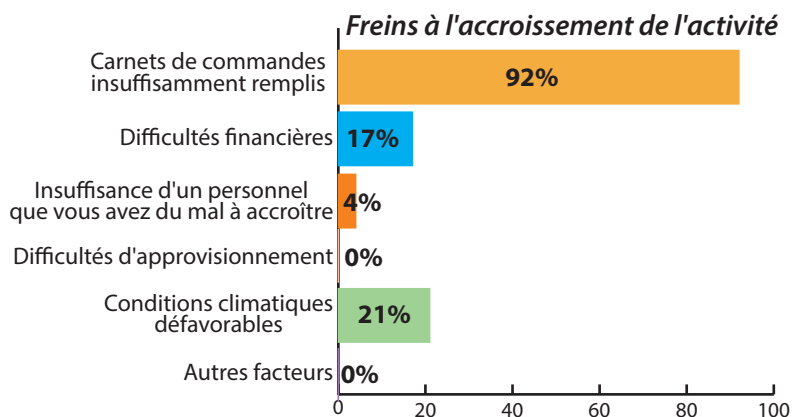
L'opinion relative aux prix pratiqués dans le secteur est stable comparé aux enquêtes précédentes : ils sont toujours très massivement perçus à la baisse (pour 86% des enquêtés).

● **Bien que les carnets de commandes se regarnissent un peu au 3<sup>ème</sup> trimestre, ils demeurent toutefois le principal frein à l'accroissement de l'activité**



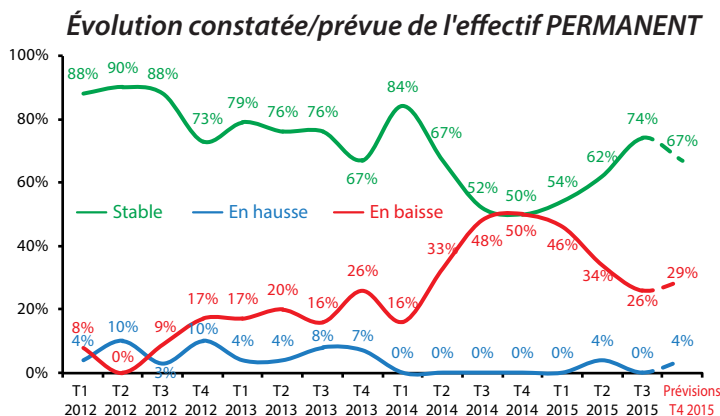
Le carnet de commandes moyen s'établit à **2,4 mois** sur cette dernière enquête, soit en hausse de 0,3 mois comparé à la précédente et retrouve ainsi son niveau du début d'année 2014.

Du coup, les entrepreneurs TP Vendée sont un peu moins nombreux à juger les carnets de commandes inférieurs à la normale : 74% des enquêtés, soit 12 points de moins qu'il y a 3 mois.



86% des entreprises TP Vendée assurent connaître au moins un frein à l'accroissement de leur activité, soit un niveau légèrement inférieur à celui de l'enquête précédente (90%). Pour l'ensemble de ces dernières, les **carnets de commandes insuffisamment remplis** restent le frein principal.

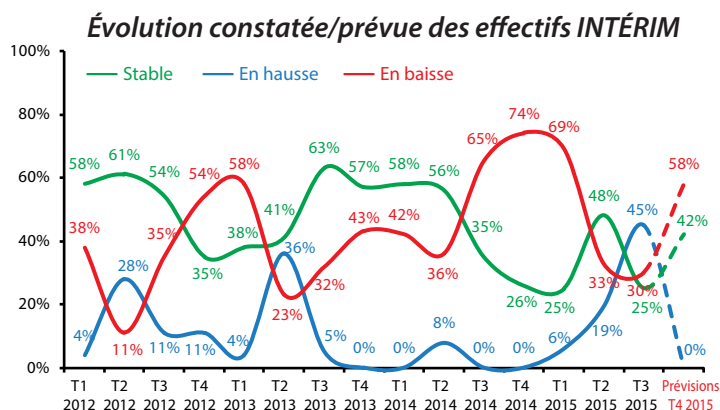
● **Des effectifs permanents un peu plus stables, mais toujours en recul dans un quart des entreprises ... tendance assez proche attendue sur la fin d'année 2015**



Les tensions sur l'emploi permanent continuent de se réduire sur ce **3<sup>ème</sup> trimestre 2015** (-8 points après -12 points lors du trimestre précédent) mais restent néanmoins à un niveau non négligeable puisqu'un quart des enquêtés déclare encore un recul de leur effectif sur les 3 derniers mois.

**En prévision sur la fin d'année**, la tendance serait assez proche (en légère dégradation toutefois) : 29% des entreprises anticipant une poursuite de l'érosion de leurs effectifs permanents.

● **L'emploi intérimaire a été nettement mieux orienté au 3<sup>ème</sup> trimestre 2015 ... mais il se dégraderait de nouveau rapidement sur les 3 mois à venir**

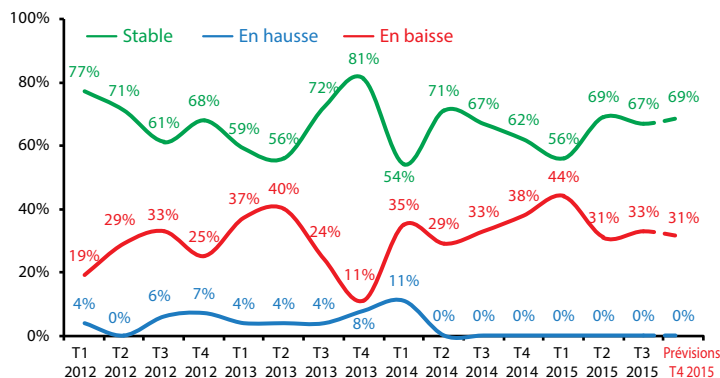


Soutenu par une activité en hausse, l'emploi intérimaire s'est franchement amélioré au cours du **3<sup>ème</sup> trimestre 2015** (45% des enquêtés en hausse), après des signes encourageants observés au 2<sup>ème</sup> trimestre (19% en hausse).

**Pour le 4<sup>ème</sup> trimestre**, les chefs d'entreprise anticipent un nouveau retournement, mais inverse, dans un contexte de plus faible demande : près de 60% des employeurs estiment qu'ils devront réduire leurs effectifs intérimaires (contre 30% effectivement sur le trimestre écoulé).

● **Des tensions sur les trésoreries qui concernent toujours un tiers des entreprises aussi bien sur les mois écoulés que sur ceux à venir**

Évolution de votre trésorerie

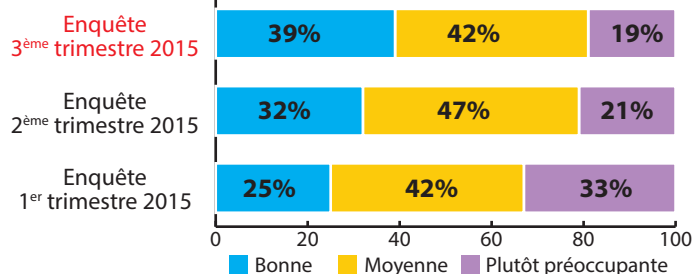


Les tensions sur les trésoreries reste stables au cours du **3<sup>ème</sup> trimestre** : un tiers des enquêtés la déclare en baisse (31% lors de l'enquête précédente).

**Concernant les perspectives du 4<sup>ème</sup> trimestre**, la situation se stabiliserait à peu de chose près aux mêmes niveaux.

● **Situation financière des entreprises - Un peu mieux depuis 2 enquêtes**

Situation financière de votre entreprise

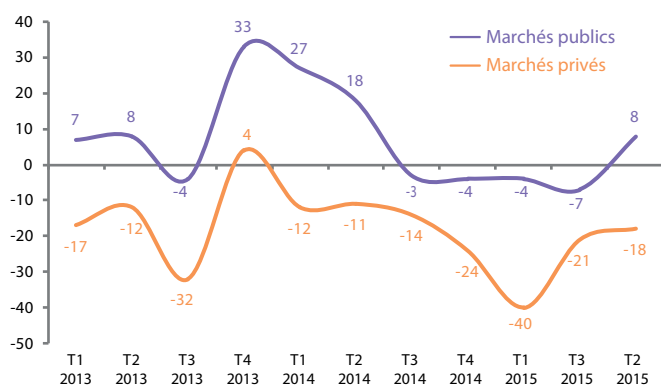


Les situations financières jugées **"bonnes"** ont progressé de **7 points** au **3<sup>ème</sup> trimestre**, et ce après une hausse du même ordre entre le 1<sup>er</sup> et le 2<sup>ème</sup> trimestre.

À l'inverse, les situations considérées comme **"plutôt préoccupantes"** sont en recul de 14 points comparé au début de l'année.

● **La qualité de paiement s'améliore nettement pour les marchés publics et légèrement pour le privé**

Qualité de paiement (délais, défauts éventuels ...) des clients (en solde d'opinion\*)



\*Le solde d'opinion est la différence entre la proportion de répondants ayant exprimé une opinion positive (+1) et celle ayant exprimé une opinion négative (-1); une opinion stable est comptabilisée à 0.

Pour les **marchés privés**, la qualité de paiement s'améliore légèrement de 3 points au **3<sup>ème</sup> trimestre 2015** mais demeure cependant toujours assez nettement négative (solde d'opinion à -18 contre -21 lors de l'enquête précédente).

**Concernant les marchés publics**, le solde progresse, par contre, nettement (+15 points) et redevient positif (8 contre -7 lors de l'enquête précédente).

Document réalisé en partenariat avec l'Observatoire Économique, Social et Territorial de la Vendée



Enquête de conjoncture TP 85