

4^{ème} trimestre 2016 - Ralentissement de l'activité après 2 trimestres de nette amélioration

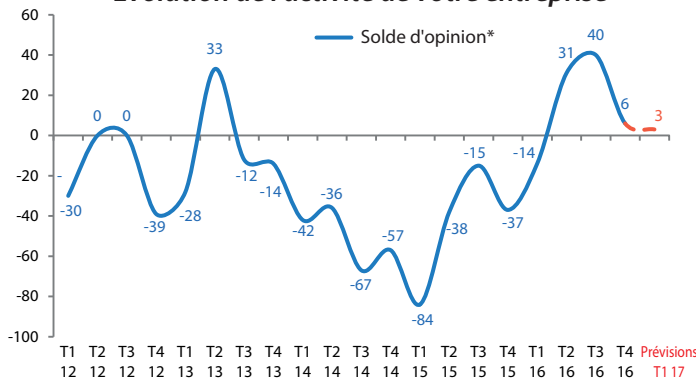
L'activité individuelle des entreprises du secteur a ralenti sur le 4^{ème} trimestre après 2 trimestres de nette amélioration : l'indicateur synthétique recule de 34 points mais demeure positif à +6. Les effectifs permanents ont de nouveau progressé franchement sur la fin d'année 2016 quand, dans le même temps, les effectifs intérimaires reculaient. Les trésoreries confirment un début de rétablissement (indicateur à 3, soit son meilleur niveau depuis le début de nos enquêtes) et les situations financières des entreprises continuent leur amélioration (59% des enquêtés jugent leur situation financière "bonne"). Enfin, les carnets de commandes ont légèrement progressé de +0,1 mois en moyenne.

1^{er} trimestre 2017 - Stabilisation au niveau des derniers mois attendue sur début 2017

L'activité individuelle anticipée demeurerait sensiblement identique à celle de la fin d'année 2016 (solde à +3) dans un contexte où la perception du secteur dans son ensemble serait globalement stable. L'emploi permanent devrait ralentir (solde à +3) tandis que l'emploi intérimaire poursuivrait son repli. Enfin, les trésoreries pourraient, à nouveau, se tendre et retrouver leur niveau de juin 2016.

- **Activité individuelle - Après la nette amélioration enregistrée aux 2^{ème} et 3^{ème} trimestres, le solde d'opinion s'est nettement replié au 4^{ème} trimestre 2016 mais demeure cependant positif.**

Évolution de l'activité de votre entreprise



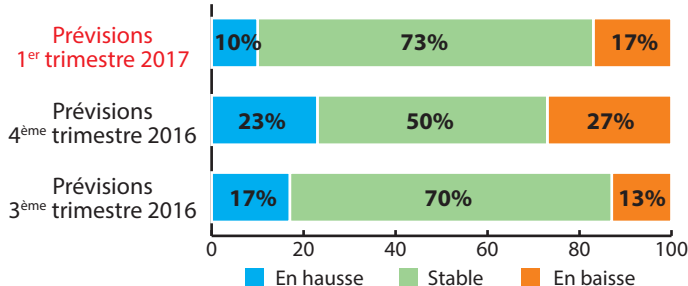
Le niveau de l'activité individuelle a ralenti au **4^{ème} trimestre 2016** avec un solde d'opinion qui s'est établi à +6, après les niveaux records de +31 et +40 enregistrés aux 2^{ème} et 3^{ème} trimestres. **Dans le détail, 13% des enquêtés ont déclaré une hausse de leur activité tandis que 7% la jugeaient en baisse (80% stable).**

Pour le **1^{er} trimestre 2017**, le niveau de l'activité individuelle demeurerait sensiblement identique avec un solde anticipé à +3 (17% prévoient une hausse et 14% un repli).

* Le solde d'opinion est la différence entre la proportion de répondants ayant exprimé une opinion positive et celle ayant exprimé une opinion négative.

- **Vision d'ensemble du secteur - Stabilité anticipée pour le début d'année 2017.**

Sentiment sur l'évolution du secteur des TP dans son ensemble

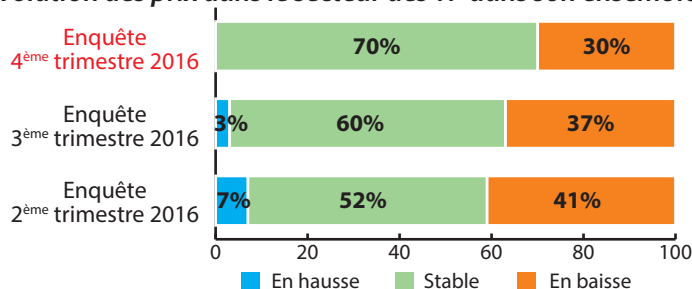


Une grande majorité des entrepreneurs TP vendéens envisage une stabilisation de l'activité du secteur dans son ensemble pour le 1^{er} trimestre 2017 (73% des enquêtés).

Concernant les "autres", ils sont un peu plus nombreux à anticiper un repli plutôt qu'une hausse (17% contre 10%).

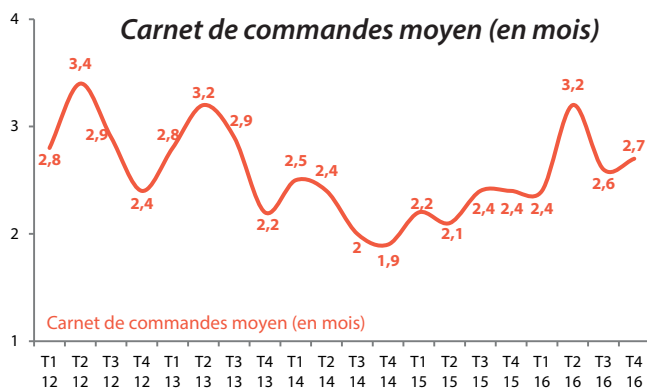
- **Une perception des prix pratiqués progressivement de moins en moins à "la baisse".**

Évolution des prix dans le secteur des TP dans son ensemble



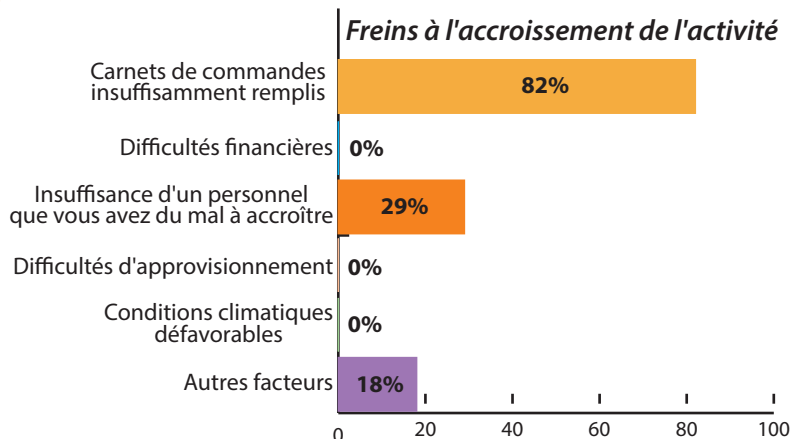
Les chefs d'entreprise des TP Vendée sont encore un peu moins nombreux lors de cette enquête à **juger les prix pratiqués dans le secteur en repli : 30% sont en effet dans ce cas contre 37% lors de l'enquête précédente (-7 points) et 73% il y a un an.**

● **Freins à l'activité : Les carnets de commandes se maintiennent au 4^{ème} trimestre 2016 ... mais demeurent le principal frein à l'accroissement de l'activité.**



Le carnet de commandes moyen progresse légèrement de 0,1 mois sur la fin d'année 2016 pour s'établir à 2,7 mois en moyenne dans un contexte où l'activité était pourtant jugée un peu moins dynamique.

Les entrepreneurs TP Vendée sont par ailleurs moins nombreux à le déclarer inférieur à la normale : 13% des enquêtés contre 20% lors de l'enquête précédente.



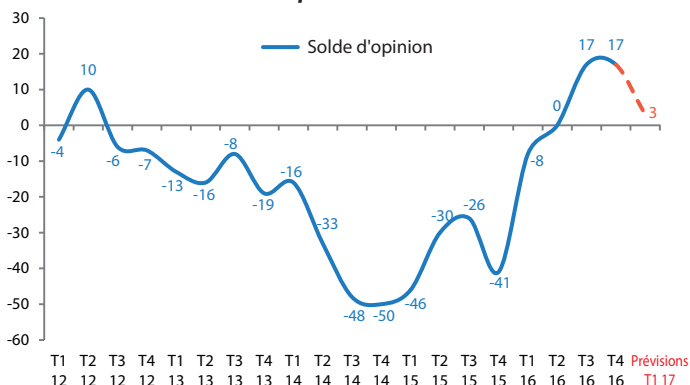
Près de 6 entreprises TP Vendée sur 10 (59%) connaissent au moins un frein à l'accroissement de leur activité, indicateur en recul de 8 points comparé à l'enquête précédente (67%).

Les *carnets de commandes insuffisamment remplis* demeurent toujours le principal frein (dans 82% des cas).

La *problématique de recrutement*, apparue clairement dans notre précédente enquête (45% des enquêtés déclarant au moins un frein), s'est prolongée sur la fin de l'année passée (29%).

● **Effectifs permanents - Retour à l'embauche confirmée sur le 4^{ème} trimestre 2016 ... stabilisation en début d'année 2017.**

Évolution constatée/prévue de l'effectif PERMANENT

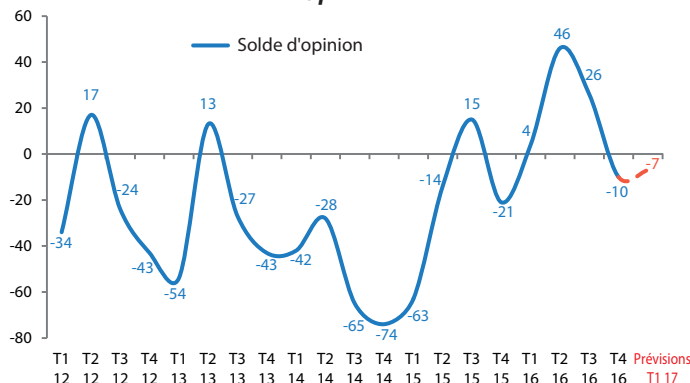


Parallèlement à l'amélioration de l'activité individuelle (depuis le 2^{ème} trimestre 2016), **les recrutements d'effectifs permanents ont repris sur le 3^{ème} trimestre et se sont confirmés au 4^{ème} (solde à +17). Dans le détail, 13% des enquêtés ont notifié un repli de leurs effectifs permanents quand, dans le même temps, 30% les déclaraient à la hausse.**

En prévision sur le 1^{er} trimestre 2017, la tendance serait à la stabilité (solde à +3). Dans le détail, 7% des entreprises anticipent un recul de leurs effectifs permanents tandis que 10% les envisagent en hausse (83% stable).

● **Repli de l'emploi intérimaire sur la fin d'année 2016 ... pas de rebond en vue pour le 1^{er} trimestre 2017.**

Évolution constatée/prévue des effectifs INTÉRIM

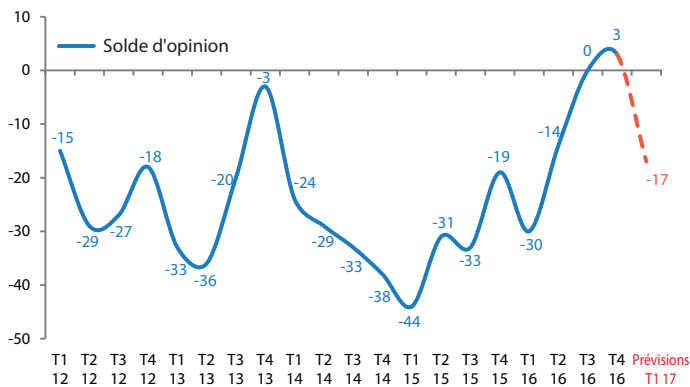


Parallèlement à la hausse des effectifs permanents sur les 2 derniers trimestres 2016, l'emploi intérimaire connaît, quant à lui, un net repli sur la fin d'année 2016 : indicateur à -10 au 4^{ème} trimestre après +26 au 3^{ème} trimestre. Dans le détail, 11% des enquêtés ont déclaré une hausse de leurs effectifs intérimaires et 21% un recul.

En prévision sur le 1^{er} trimestre 2017, le repli de l'intérim serait du même ordre avec un solde d'opinion à -7 (10% l'envisagent en hausse et 17% en repli).

● **Amélioration progressive des trésoreries sur 2016 ... mais retour de quelques tensions pour le début d'année 2017.**

Évolution de votre trésorerie

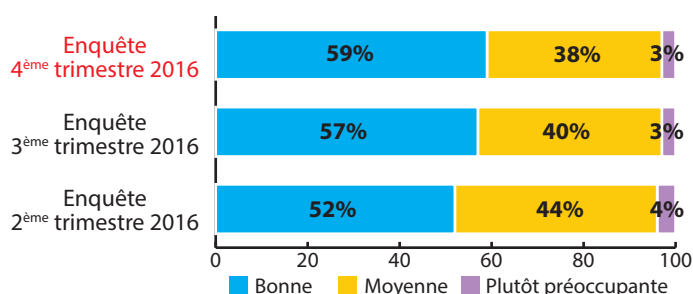


Parallèlement à l'amélioration de l'activité, **les tensions sur les trésoreries se sont de nouveau réduites au 4^{ème} trimestre 2016** : l'indicateur s'est établi à +3, soit son meilleur niveau depuis 4 ans. Dans le détail, 10% des enquêtés ont déclaré un repli de leurs trésoreries et 13% une hausse (77% stable).

Concernant les perspectives pour le 1^{er} trimestre 2017, les trésoreries se tendraient de nouveau (indicateur à -17).

● **La situation financière des entreprises s'améliore de nouveau au 4^{ème} trimestre 2016.**

Situation financière de votre entreprise

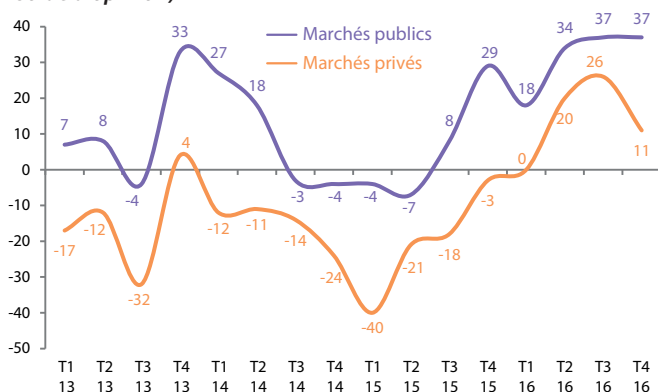


Les situations financières jugées "bonnes" ont légèrement progressé de 2 points au 4^{ème} trimestre 2016 (après +5 points au 3^{ème} trimestre) et concernent dorénavant 59% des enquêtés.

Les situations considérées comme "plutôt préoccupantes" restent stables à un faible niveau (3% des enquêtés).

● **Une qualité de paiement stable pour les marchés publics mais en repli pour les marchés privés.**

Qualité de paiement (délais, défauts éventuels ...) des clients (en solde d'opinion)



Pour les marchés privés, la qualité de paiement recule assez nettement de 15 points comparé à l'enquête précédente mais demeure cependant au-dessus de sa moyenne (solde à +11).

Concernant les marchés publics, le solde reste stable à +37, soit toujours à son meilleur niveau jamais observé.

Document réalisé en partenariat avec l'Observatoire Économique, Social et Territorial de la Vendée



Enquête de conjoncture TP 85