



Le commerce en Vendée Emploi salarié privé et établissements

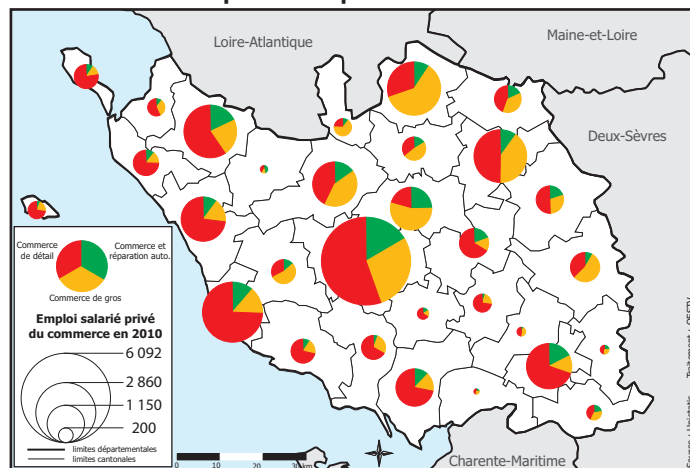
Structure de l'emploi salarié privé du secteur du commerce en Vendée

⇒ A fin 2010, notre département compte **29 955 emplois salariés dans le commerce, soit 17,9% de l'ensemble des emplois salariés privés vendéens** (17,4% en Région et 18,2% en France).

⇒ Dans cet ensemble, l'emploi salarié privé se répartit comme suit : **14,6% dans le "commerce et réparation automobile", 30,1% dans le "commerce de gros" et 55,3% dans le "commerce de détail"**.

⇒ D'une manière générale, les emplois salariés du "commerce de gros" ont un poids plus important dans les cantons du bocage vendéen (62,0% des emplois du commerce pour le canton de Rocheservière, 58,8% pour celui de Montaigu, 54,1% pour celui des Essarts) tandis que ceux du "commerce de détail" sont nettement plus représentés sur le littoral (77,5% pour Noirmoutier, 74,0% aux Sables d'Olonne, 73,3% pour Saint-Jean-de-Monts et 72,7% pour Saint-Gilles-Croix-de-Vie).

Structure de l'emploi salarié privé du commerce en 2010



	Total salariés privés commerce 2010	Commerce et réparation auto.	Commerce de gros	Commerce de détail
Vendée	29 955	14,6%	30,1%	55,3%
Pays de la Loire	166 838	13,5%	32,7%	53,8%
France	2 974 940	12,7%	31,5%	55,8%
<i>10 premières communes vendéennes</i>				
La Roche sur Yon	5 210	12,8%	26,1%	61,1%
Challans	2 118	16,2%	22,6%	61,2%
Les Herbiers	1 997	8,7%	40,2%	51,2%
Fontenay le Comte	1 541	16,5%	13,4%	70,1%
Olonne sur Mer	1 161	12,3%	16,0%	71,7%
Montaigu	1 020	6,1%	64,9%	29,0%
Luçon	930	11,7%	14,9%	73,3%
Saint Gilles Croix de Vie	907	6,1%	16,3%	77,6%
Château d'Olonne	868	19,7%	10,7%	69,6%
Les Sables d'Olonne	806	1,9%	15,9%	82,3%

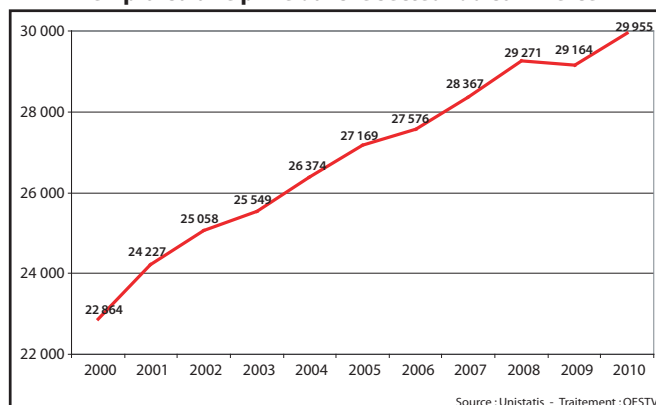
Évolution de l'emploi salarié privé dans le secteur du commerce en Vendée

⇒ Avec un gain de plus de 7 000 emplois sur la période 2000/2010 (+7 091) en Vendée, l'emploi salarié dans le commerce a progressé de **+31,0%, soit la plus forte progression relative des départements français (+4,5% en France et +15,9% en Région sur la période considérée)**.

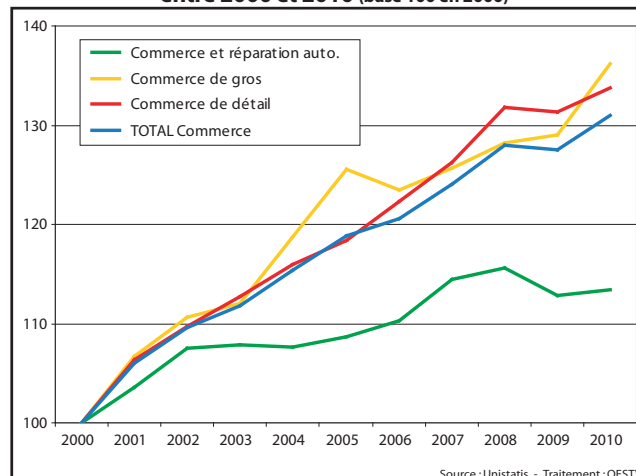
⇒ En terme de rythme de croissance, seule l'année 2009 a connu un léger recul comparé à l'année précédente (-0,4% pour une perte de 107 emplois).

⇒ Les 3 secteurs composant le commerce ont enregistré une progression de leurs effectifs salariés entre 2000 et 2010 : +13,4% dans le "commerce et réparation automobile" (soit un gain de 520 emplois), +36,2% pour le "commerce de gros" (+2 397 emplois) et +33,7% pour le "commerce de détail" (+4 174 emplois).

L'emploi salarié privé dans le secteur du commerce



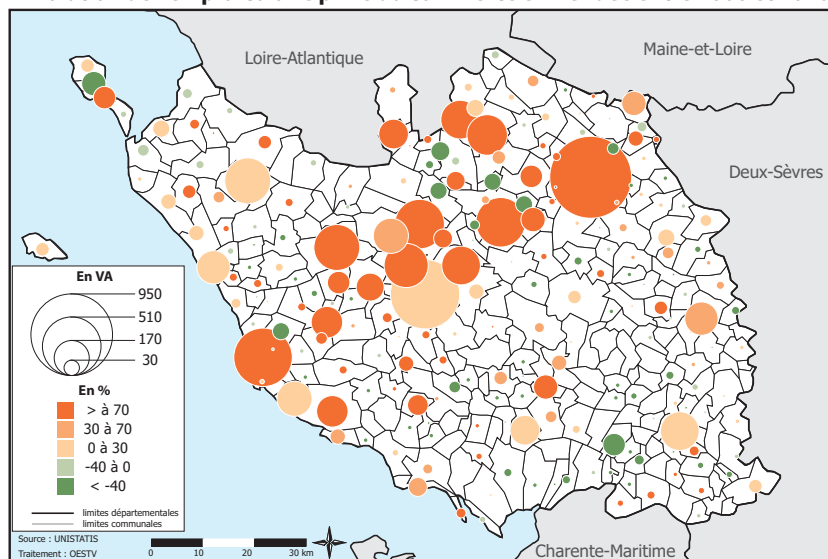
Évolution des effectifs salariés dans le commerce entre 2000 et 2010 (base 100 en 2000)



Évolution de l'emploi salarié privé du commerce en Vendée entre 2000 et 2010

⇒ Les plus vives croissances de l'emploi salarié dans le commerce, entre 2000 et 2010, se concentrent essentiellement sur une ligne Les Olonnes / La Roche-sur-Yon / Les Herbiers ainsi qu'au nord de cette ligne.

⇒ A l'inverse, il convient de souligner que, sur la période considérée, près de 80 communes vendéennes (soit 30% des communes de notre département) ont enregistré un recul du nombre de leurs emplois dans le commerce.



Établissements (employant au moins 1 salarié) du secteur du commerce en Vendée

⇒ **3 515 établissements (employant au moins 1 salarié*)** sont recensés en Vendée en 2010 dans le secteur du commerce, dont 61,7% dans le "commerce de détail", 19,8% dans le "commerce de gros" et 18,5% dans le "commerce et réparation auto" (*en 2011, la Chambre de Commerce et d'Industrie de la Vendée recense 6 732 établissements dans le commerce employant ou non des salariés).

⇒ **Près de 83% de ces établissements ont moins de 10 salariés** (82,4% en Région et 84,1% en France) ; dont 60,6% de 1 à 4 salariés. A l'inverse, les établissements de +100 salariés ne représentent que 1,2% des établissements vendéens (1,1% en Région et 0,8% en France). Le nombre moyen d'emplois salariés par établissement s'établit à 8,2 en 2010 en Vendée (9,0 en Région et 8,5 en France). Plus spécifiquement, le nombre moyen d'emplois salariés par établissement s'élève à 13 dans le "commerce de gros", à 7,6 dans le "commerce de détail" et à 6,8 dans le "commerce et réparation auto" en Vendée.

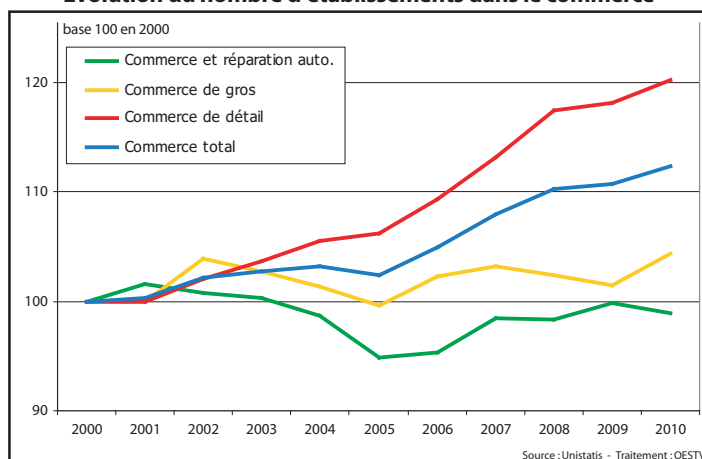
	Total établissements commerce 2010	Commerce et réparation auto.	Commerce de gros	Commerce de détail	Nombre moyen d'emploi salariés par établissement
Vendée	3 515	18,5%	19,8%	61,7%	8,5
Pays de la Loire	18 617	16,6%	23,2%	60,2%	9,0
France	363 272	14,1%	23,7%	62,2%	8,2
10 premières communes vendéennes					
La Roche sur Yon	491	12,0%	21,0%	67,0%	10,6
Challans	259	13,1%	20,5%	66,4%	8,2
Les Sables d'Olonne	194	2,6%	13,4%	84,0%	4,2
Fontenay le Comte	157	16,6%	11,5%	72,0%	9,8
Les Herbiers	150	13,3%	21,3%	65,3%	13,3
Saint Gilles Croix de Vie	136	12,5%	16,2%	71,3%	6,7
Château d'Olonne	116	17,2%	12,1%	70,7%	7,5
Olonne sur Mer	96	19,8%	26,0%	54,2%	12,1
Luçon	93	17,2%	15,1%	67,7%	10,0
Saint Jean de Monts	79	10,1%	10,1%	79,7%	4,9

Évolution du nombre d'établissements dans le commerce entre 2000 et 2010

⇒ **Entre 2000 et 2010, le nombre d'établissements dans le commerce a progressé de +12,3% en Vendée pour un gain de 386 établissements** (+2,4% en France pour un gain de 8 548 établissements et +5,8% en Région pour +1 027 établissements).

⇒ Seul le "commerce et réparation auto" enregistre un léger recul du nombre de ses établissements entre 2000 et 2010 : -1,1%, soit une perte de 7 établissements. A l'inverse, les deux autres composantes du secteur affichent, pour leur part, des progressions sur la période considérée : +20,2% pour le "commerce de détail" (gain de 364 établissements) et +4,3% pour le "commerce de gros" (+29 établissements).

Évolution du nombre d'établissements dans le commerce



Observatoire Économique Social et Territorial de la Vendée

81 et 81 bis rue Maréchal Joffre - 85 000 LA ROCHE-SUR-YON
Tél : 02.51.24.83.33 Fax : 09.71.70.38.96
e.mail : oestv@wanadoo.fr - Site Internet : www.oestv.fr

Partenaires financeurs de l'OESTV

