



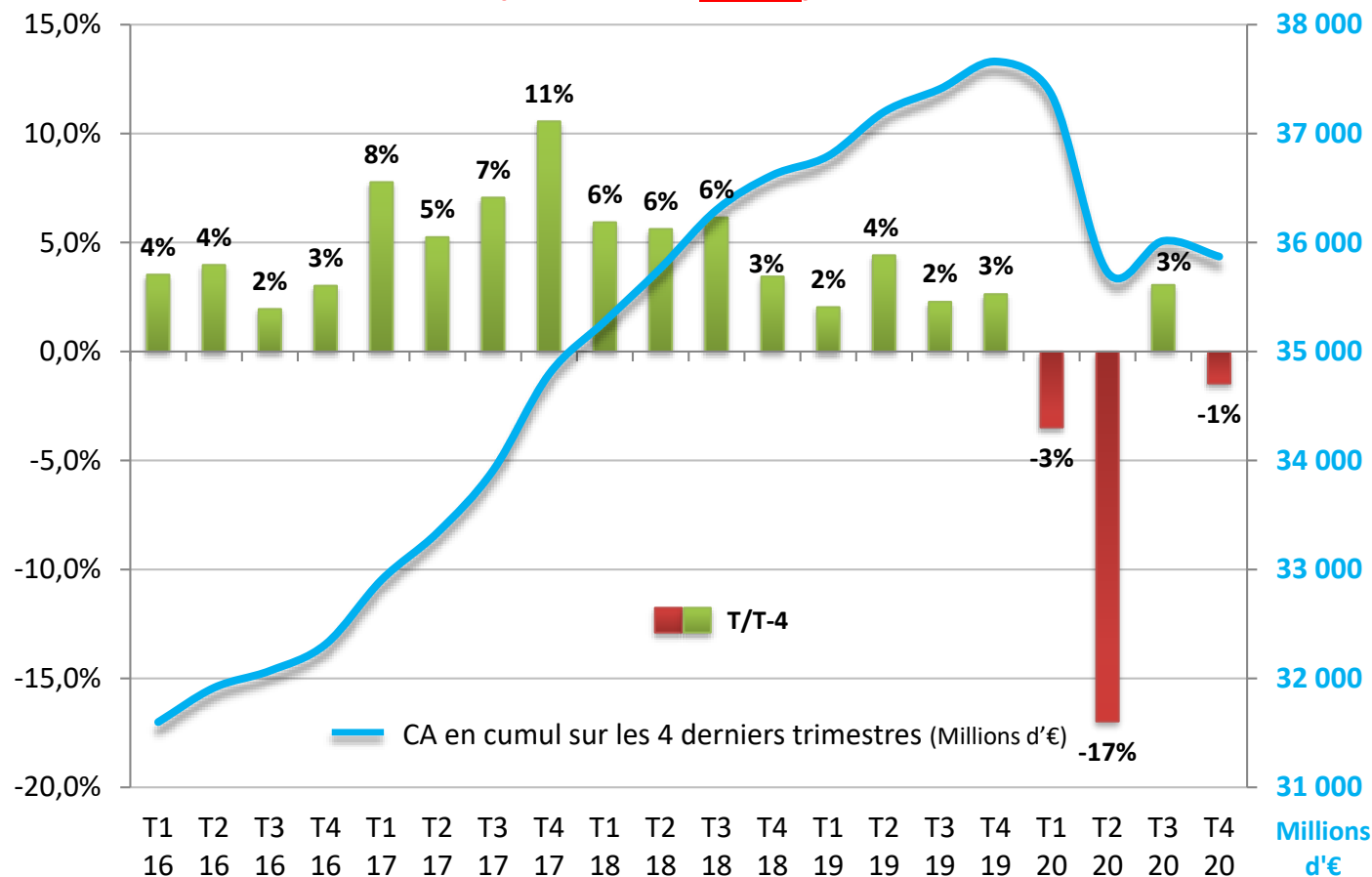
Synthèse de la conjoncture vendéenne

Juillet 2021

L'activité a plutôt bien résisté sur la fin d'année 2020 dans le contexte du second confinement

Chiffre d'affaires des entreprises vendéennes

(évolutions T/T-4)

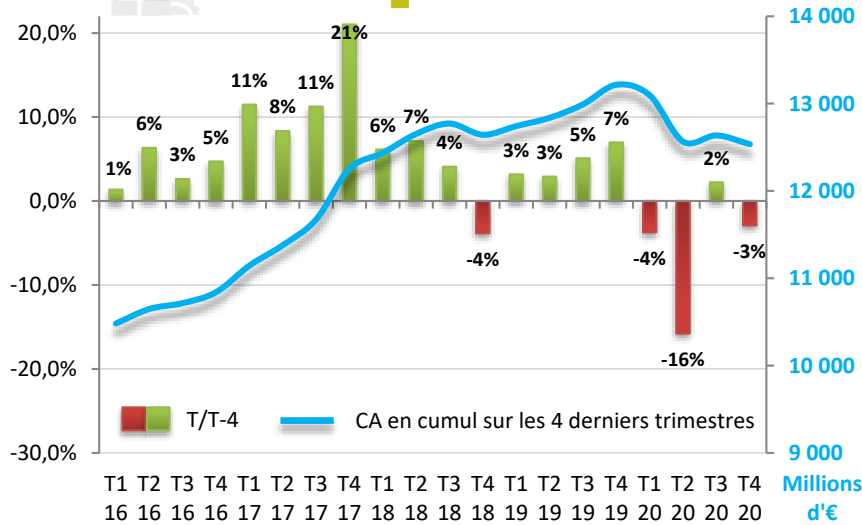


-4,8%
sur janv. –
déc. 2020

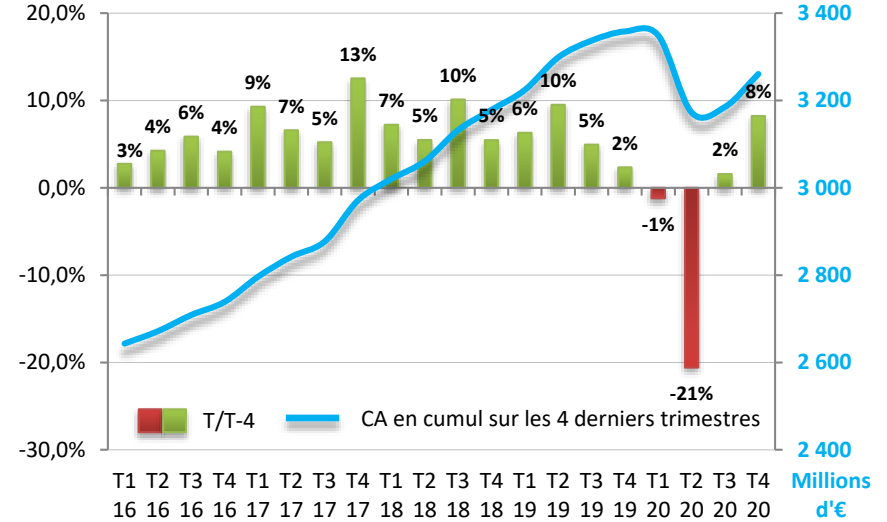
Chiffres d'affaires des entreprises (janvier-décembre 2020)



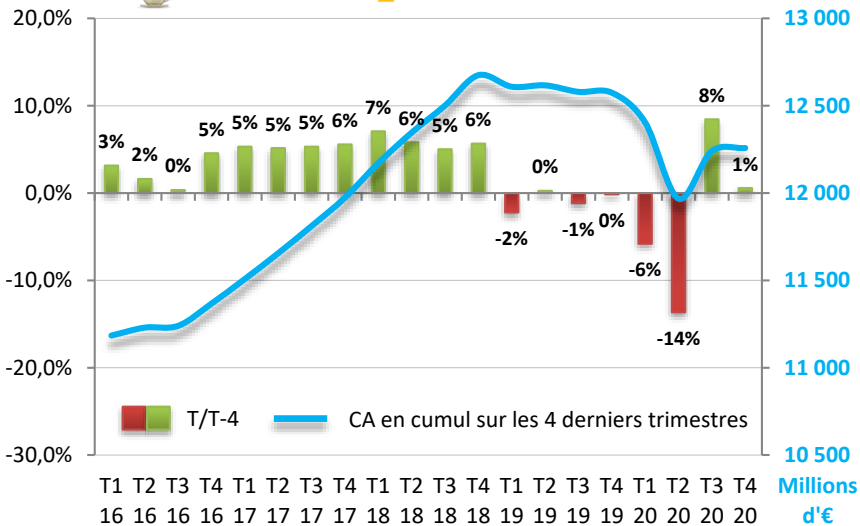
Industrie (35% CA total) **-5,1%**



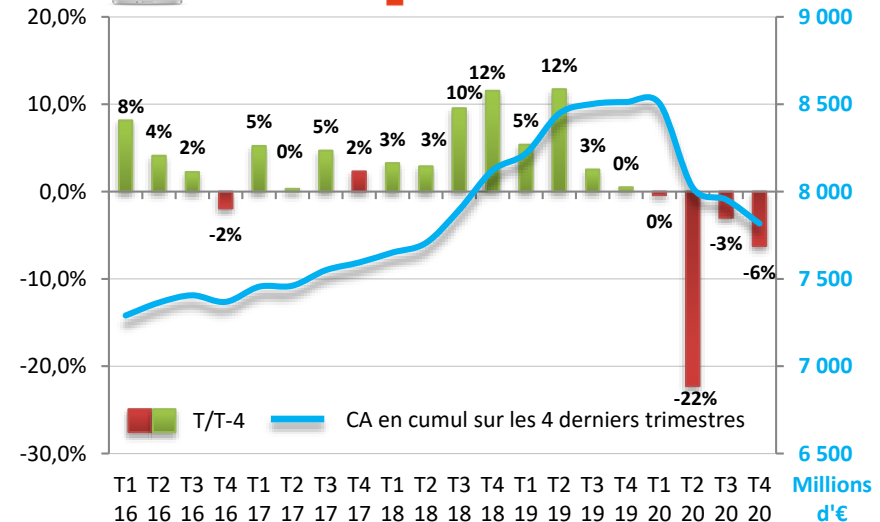
Bâtiment (9% CA total) **-2,9%**



Commerce (34% CA total) **-2,5%**

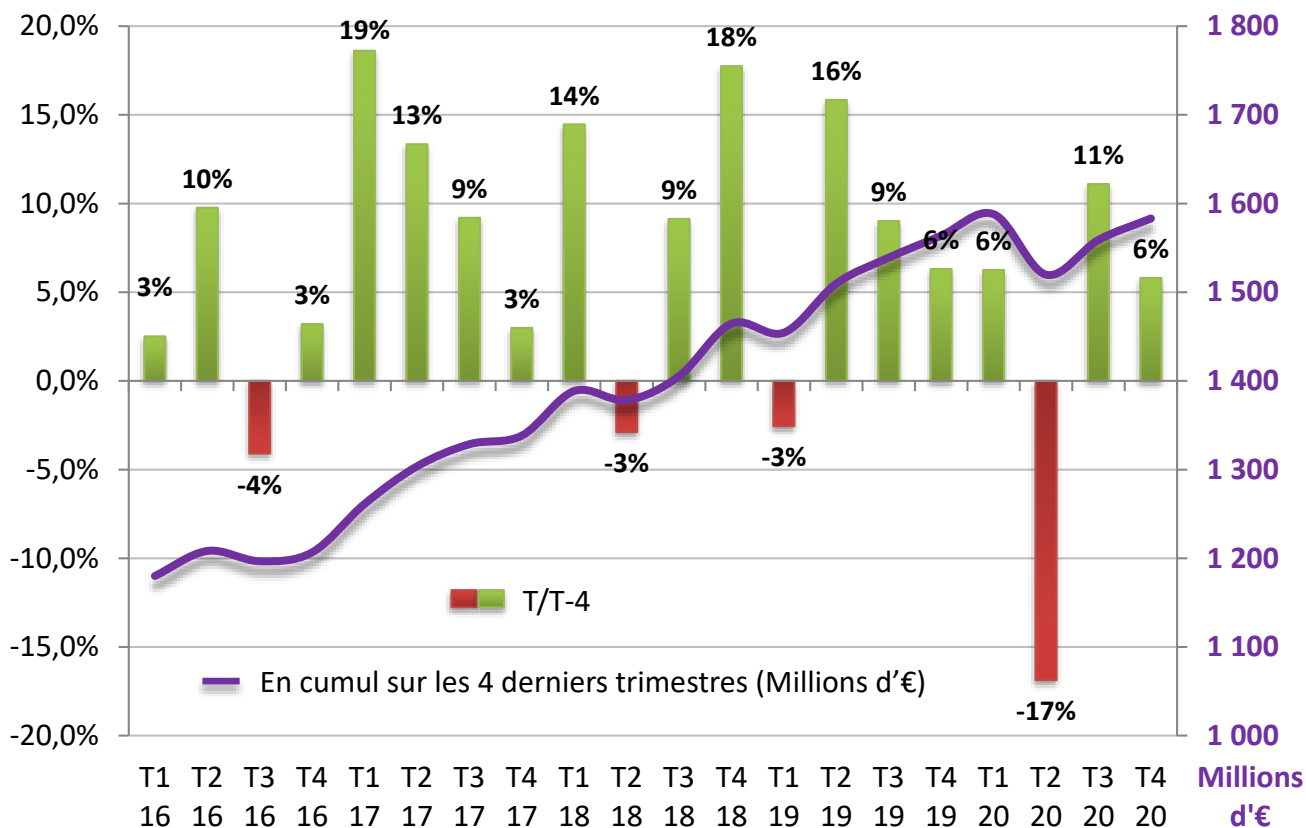


Services (22% CA total) **-8,2%**

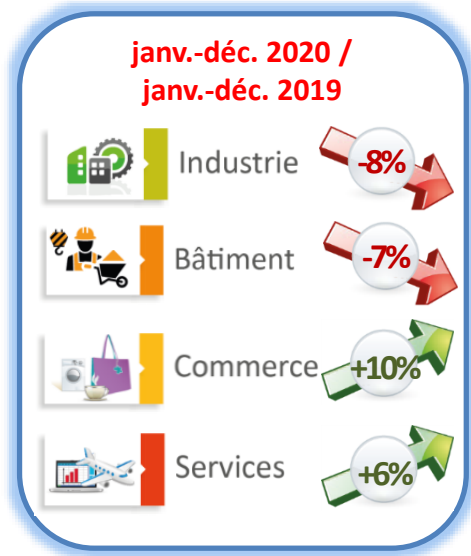


De nouveau en hausse au 4^{ème} trimestre 2020 ... et en légère progression de +1% sur l'ensemble de l'année 2020

Investissement des entreprises vendéennes (évolutions T/T-4)



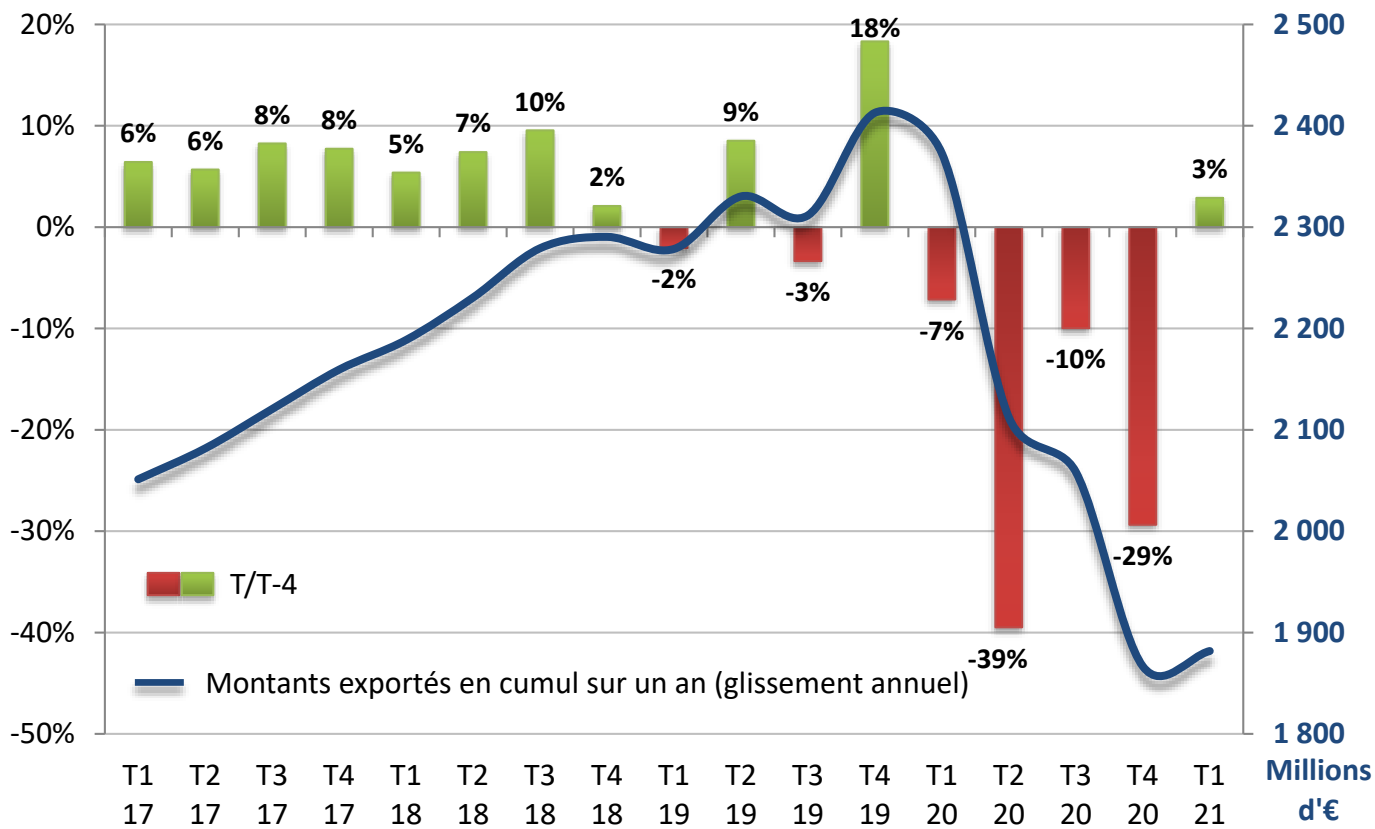
+1,2%
sur janv. –
déc. 2020



Amorce de rebond sur le 1^{er} trimestre 2021 après le recul historique de l'année 2020 (-23%)

Exportations de marchandises en Vendée

(données CAF-FAB hors matériel militaire en millions d'euros, évolution T/T-4)



536 millions d'€
Sur janv.-mars 2021



comparé à
janv.-mars 2020

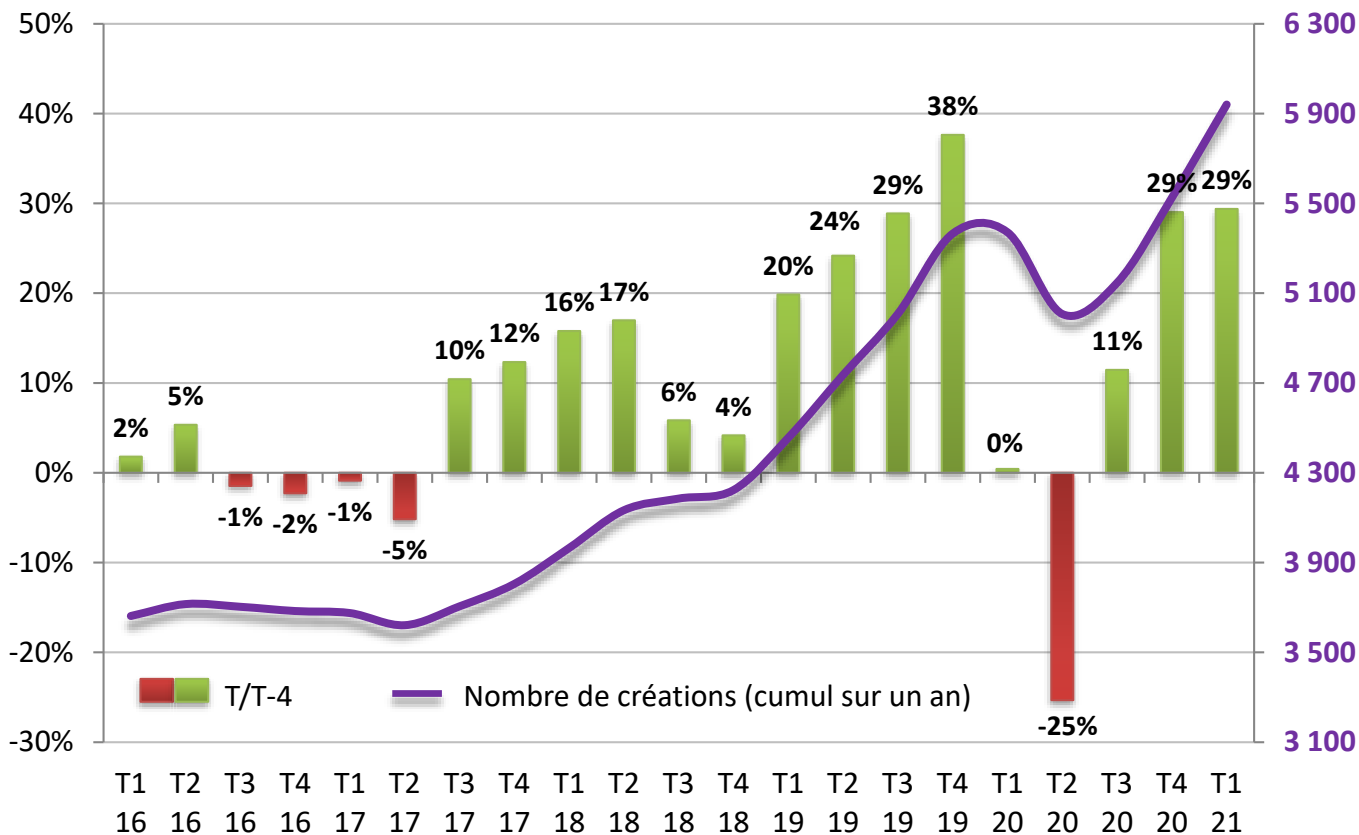
Principaux postes à l'export pour la Vendée

| | 1 ^{er} trim. 2021 / 1 ^{er} trim. 2020 |
|---|--|
| Navires et bateaux (*17%) | -13% |
| Produits de boulangerie-pâtisserie et pâtes alim. (11%) | +23% |
| Machines et équipements d'usage général (8%) | -5% |
| Viande et produits à base de viande (7%) | -7% |
| Machines agricoles et forestières (6%) | +32% |
| Total Exportations | +3% |

**Poids dans l'ensemble des montants exportés depuis la Vendée sur la période considérée*

La nette tendance à la hausse se poursuit sur le début d'année 2021

Ensemble des créations d'entreprise en Vendée Évolution T/T-4 et volume en cumul annuel



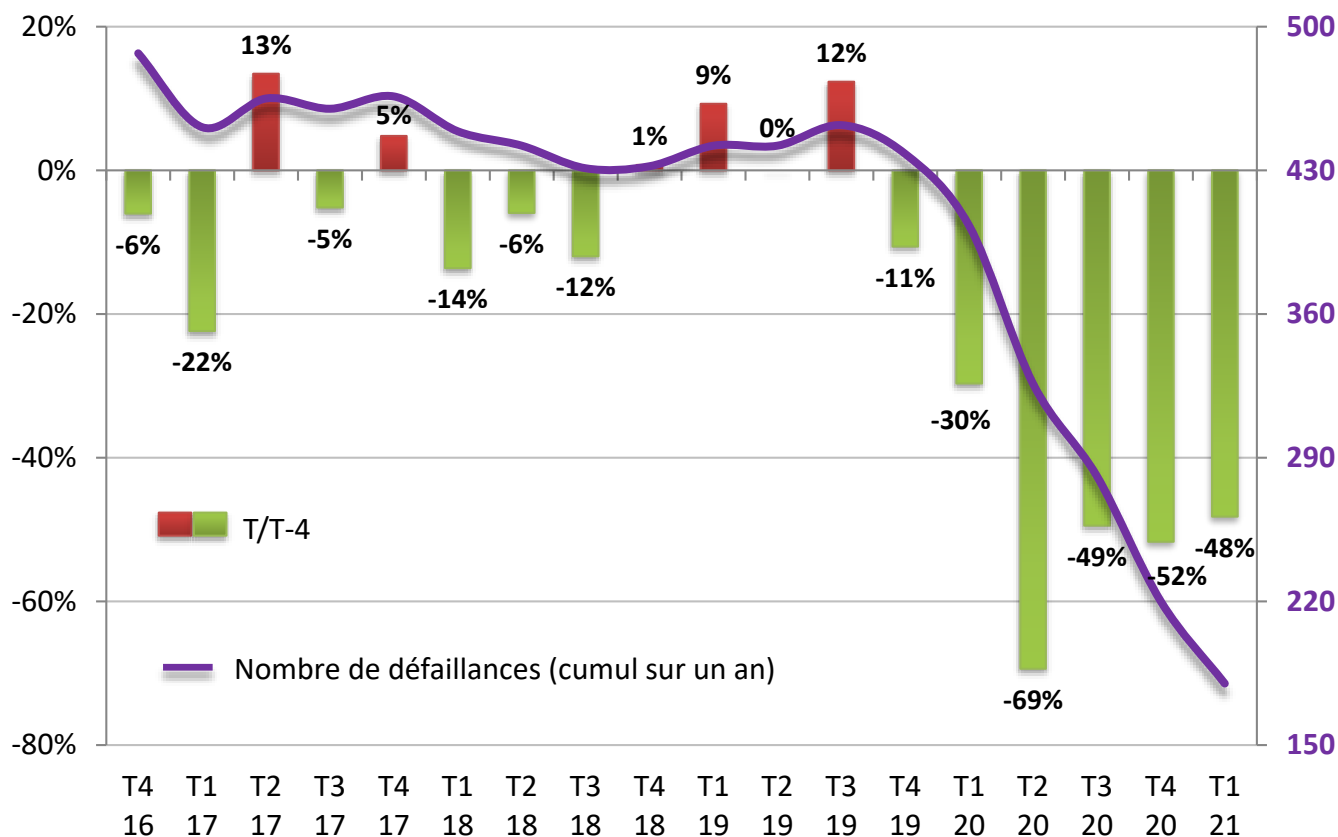
1 828 créations
Sur janv.-mars 2021



comparé à
janv.-mars 2020

Poursuite du fort recul en trompe l'œil en raison du maintien des diverses mesures de soutien

Défaillances d'entreprises en Vendée
Évolution T/T-4 et volume en glissement annuel



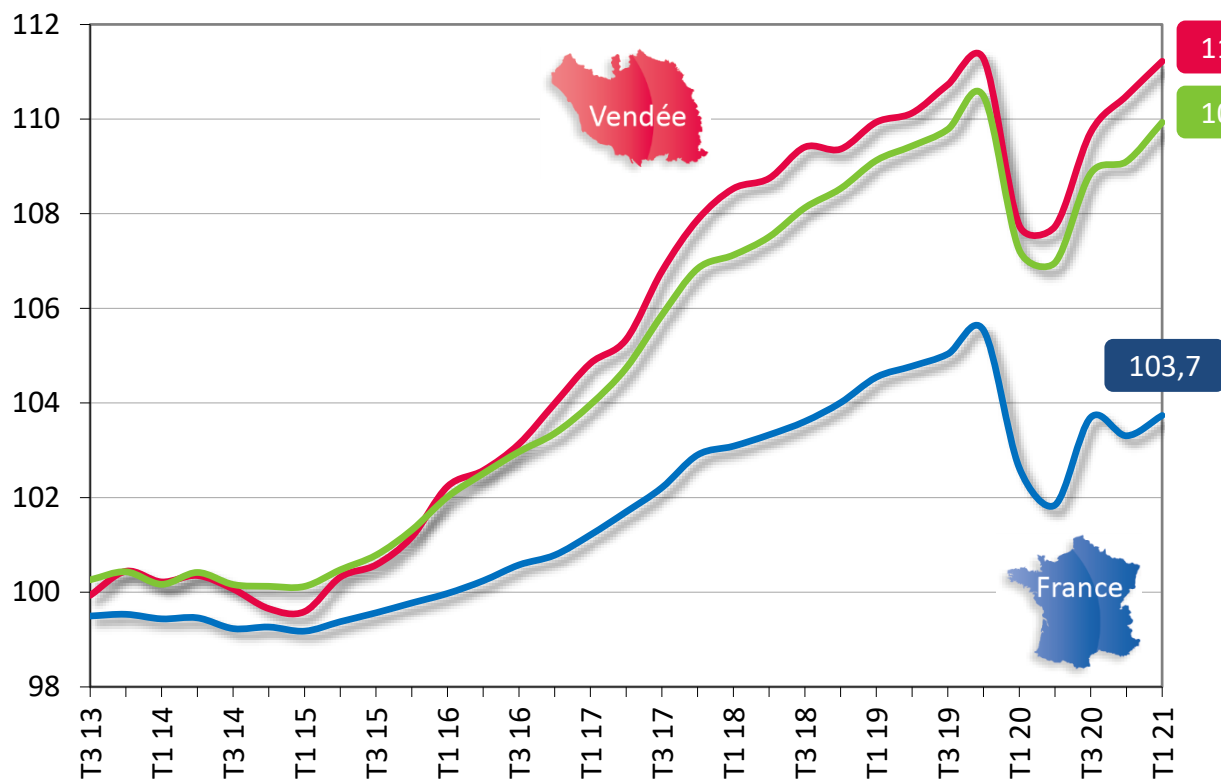
43 défaillances
Sur janv.-mars 2021

-48%

comparé à
janv.-mars 2020

Poursuite du rebond sur le 1^{er} trimestre 2021 ... L'emploi a retrouvé son niveau d'avant-crise

Évolution de l'emploi salarié privé
(indice 100 au T4 2010)



179 540 emplois salariés privés
en Vendée à fin mars 2021



Comparé à déc. 2020
soit **+1 180** postes






Comparé à mars 2020
soit **+5 598** postes

Emploi salarié marchand

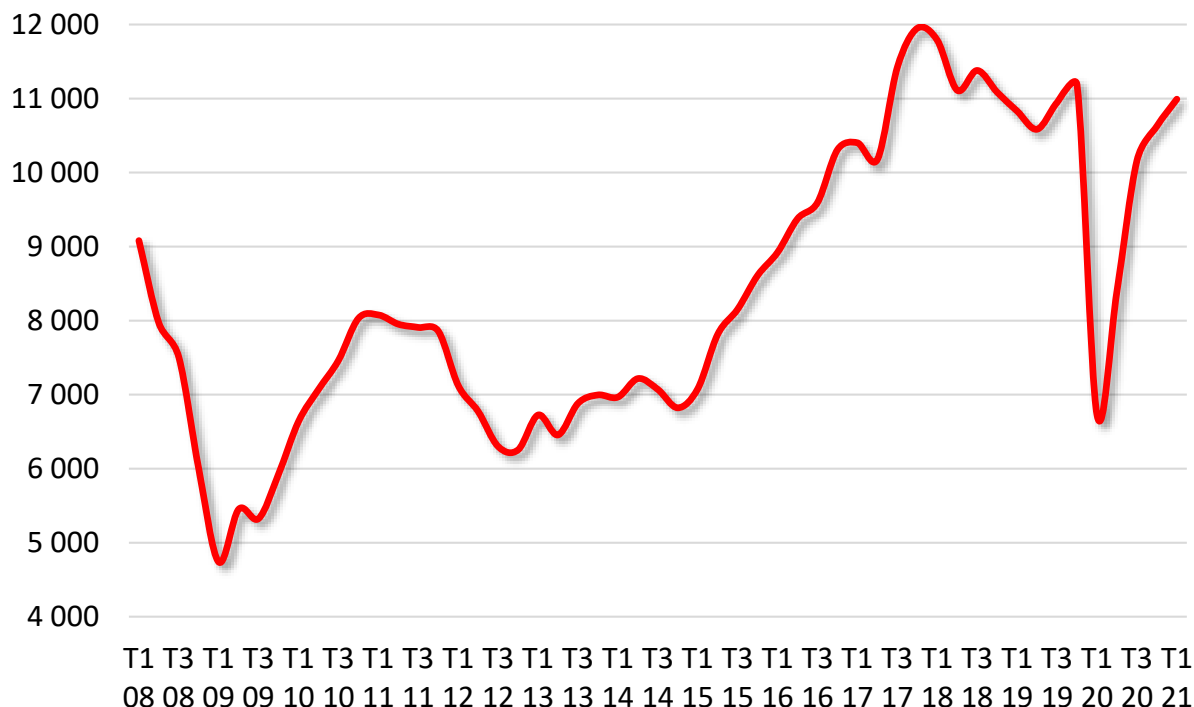
Seul le secteur de l'industrie perd de l'emploi

Emploi salarié par secteur d'activité en Vendée (secteurs marchands hors agriculture – données cvs)

| | Mars 2021 | Comparé à déc. 2020 | | Comparé à mars 2020 | |
|--|-----------|---------------------|--------|---------------------|--------|
| | | En % | En VA | En % | En VA |
|  Industrie | 56 298 | -0,5% | -295 | -1,5% | -864 |
|  Bâtiment | 19 710 | +1,6% | +303 | +3,5% | +663 |
|  Tertiaire marchand | 103 528 | +1,1% | +1 172 | +5,9% | +5 799 |

De nouveau en hausse au 1^{er} trimestre 2021 ... proche de son niveau de fin 2019

Emplois intérimaires en Vendée



10 992 emplois intérimaires en
Vendée à fin mars 2021



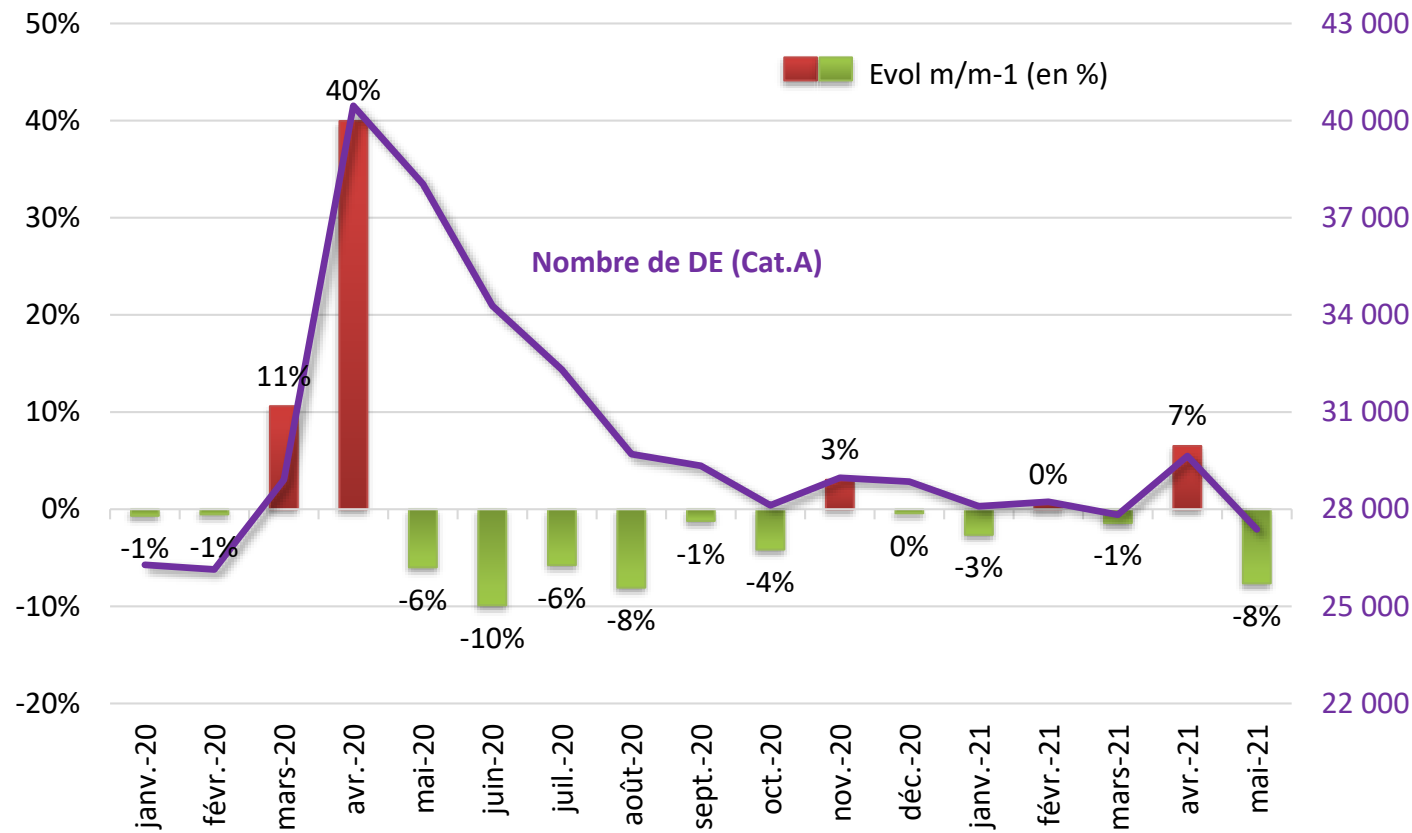
Comparé à déc. 2020
soit **+365** postes



Comparé à mars 2020
soit **+4 266** postes




Après la hausse d'avril 2021 (3^{ème} confinement), le nombre de demandeurs d'emploi se replie fortement en mai parallèlement au déconfinement progressif

Nombre de demandeurs d'emploi (cat.A) et évolution mensuelle en Vendée



Le repli des DE de cat.A⁽¹⁾ se réalise toutefois au détriment des autres catégories : +8,6% pour les cat.B⁽²⁾ et +5,8% pour les cat.C⁽³⁾
(pour partie = transferts de la catégorie A vers les catégories B et C)

Demandeurs d'emploi inscrits en fin de mois (CVS)

| Mai 2021 |  Vendée |  Pays de la Loire |  France |
|-----------------------------|---|--|--|
| DEFM Catégorie A | 27 380 | 169 020 | 3 490 100 |
| Évolution sur 1 mois (en %) | -7,6% | -5,4% | -3,7% |
| Évolution sur 1 an (en %) | +4,7% | +4,9% | +7,6% |
| DEFM Catégorie ABC | 54 610 | 320 310 | 5 677 800 |
| Évolution sur 1 mois (en %) | -1,0% | -1,0% | -0,7% |
| Évolution sur 1 an (en %) | +4,9% | +3,8% | +5,5% |

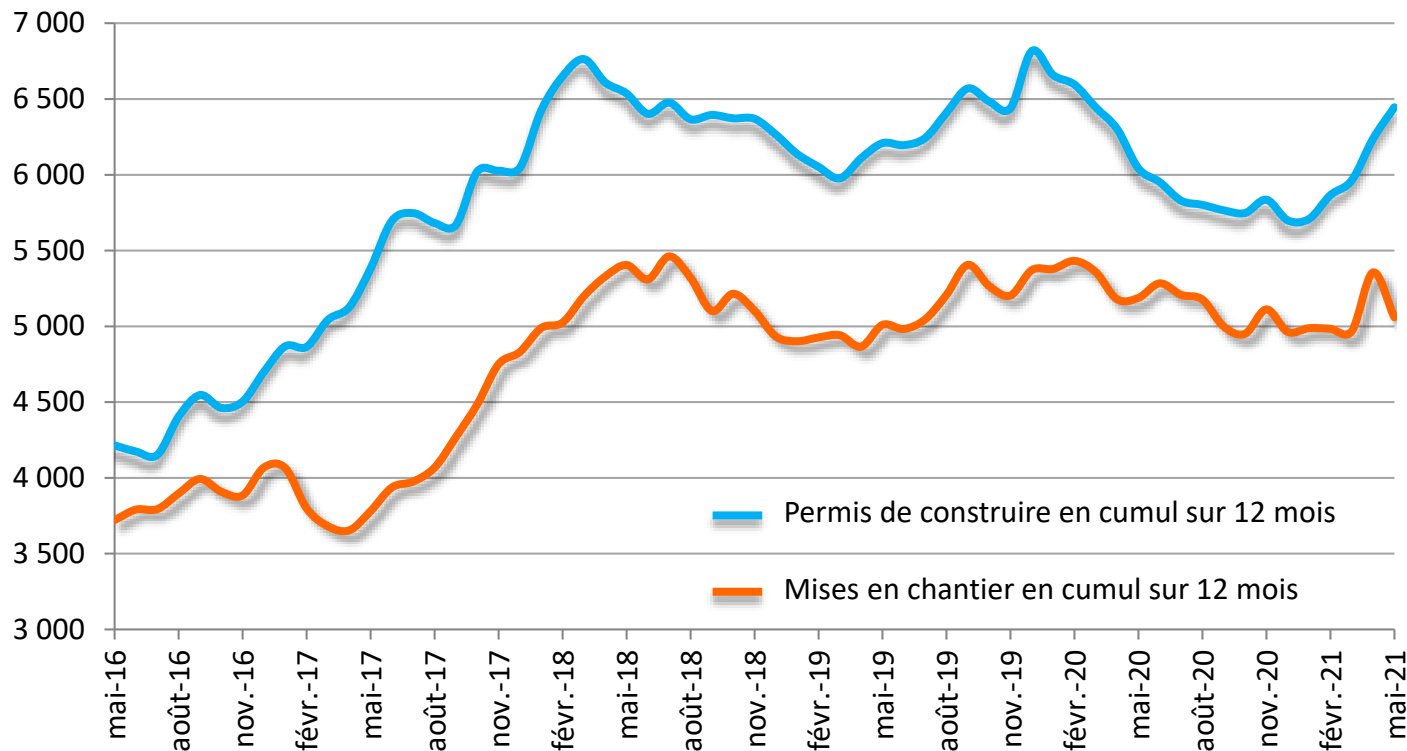
(1) Catégorie A : demandeurs d'emploi tenus de faire des actes positifs de recherche d'emploi, sans aucune activité réduite ;

(2) Cat. B : DE tenus de faire des actes positifs de recherche d'emploi, ayant exercé une activité réduite courte (i.e. de 78 heures ou moins au cours du mois);

(3) Cat. C : DE tenus de faire des actes positifs de recherche d'emploi, ayant exercé une activité réduite longue (i.e. de plus de 78 heures au cours du mois).

Net rebond des permis de construire sur le début d'année 2021 ... hausse plus modérée des mises en chantier

Évolution des permis de construire et des mises en chantier en Vendée
(en glissement annuel – cumul 12 mois)



2 832 permis de construire
sur janv.-mai 2021



Comparé à
janv.-mai
2020

2 039 mises en chantier
sur janv.-oct. 2020



Comparé à
janv.-oct.
2019

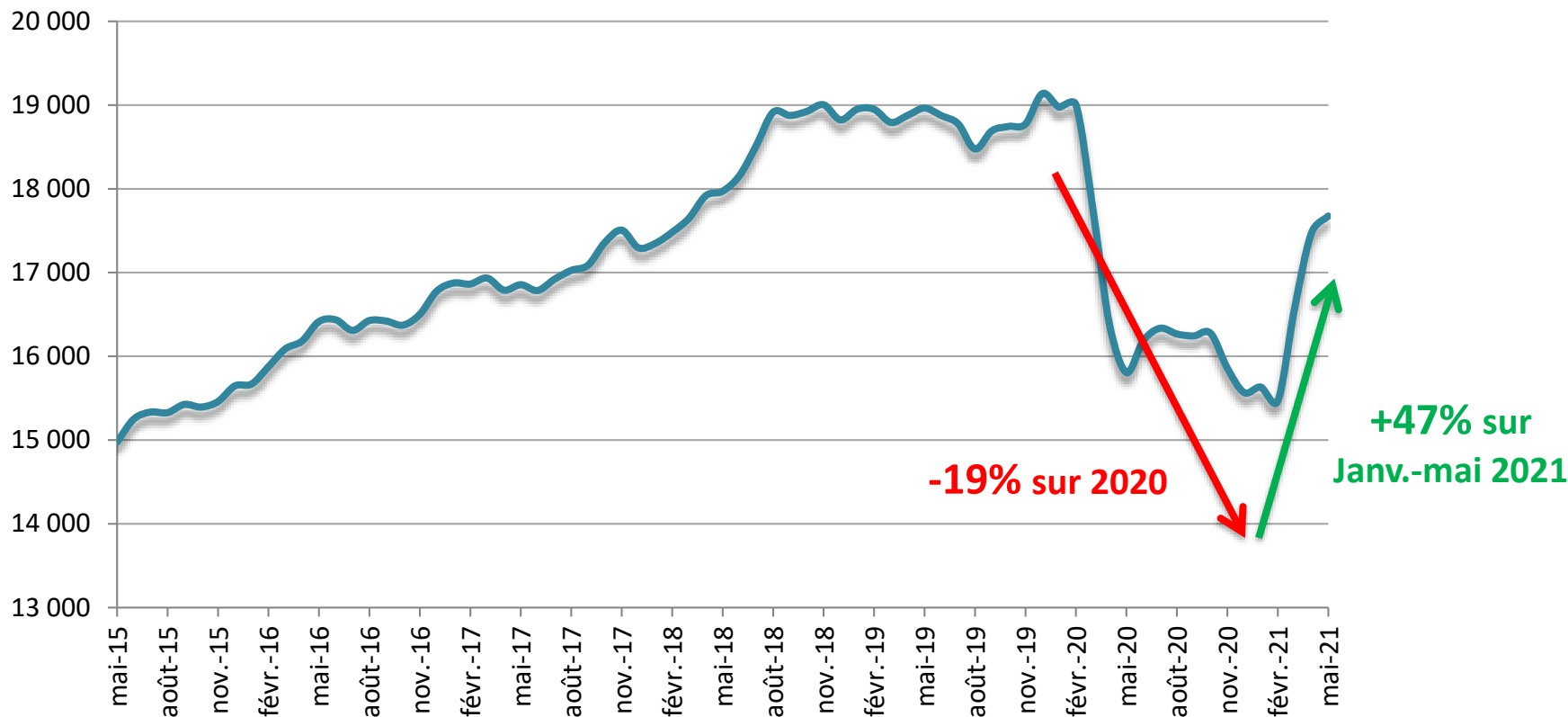
Locaux non résidentiels autorisés* en Vendée (en glissement annuel - cumul 12 mois)



* en surface de plancher (en millier de m²) - hors exploitations agricoles ou forestières

Le marché rebondit très fortement depuis mars 2021 ...
mais reste nettement inférieur à son niveau d'avant-crise

Immatriculations de voitures particulières neuves en Vendée (en glissement annuel - cumul 12 mois)





Partenaires financeurs de l'OESTV



Crédit Mutuel

