

Conjoncture vendéenne

EMPLOI SALARIÉ (secteurs marchands) Poursuite du rebond sur le début d'année 2021 ... l'emploi retrouve ainsi son niveau d'avant-crise sanitaire

Source : Insee - Traitement : OESTV

» Vendée :

Au 1^{er} trimestre 2021, l'emploi salarié dans les secteurs marchands en Vendée a poursuivi son rebond : +0,7% comparé au trimestre précédent (pour gain de 1 180 emplois), après +0,7% au 4^{ème} trimestre 2020 (+1 241 postes) et +1,9% au 3^{ème} trimestre (+3 231 postes).

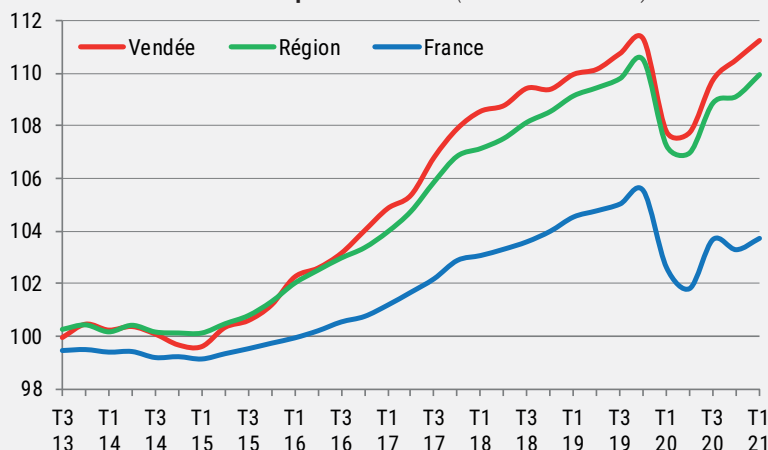
Sur un an à fin mars 2021, l'emploi salarié marchand progresse vivement de +3,2% (+5 598 postes) et retrouve ainsi son niveau d'avant-crise (-0,1% par rapport au 4^{ème} trimestre 2019).

» Région et France :

L'emploi salarié marchand a également progressé au 1^{er} trimestre 2021 (comparé au trimestre précédent) de +0,8% en région et de +0,4% en France métropolitaine.

Toutefois, à l'inverse de la Vendée, l'emploi salarié demeure en dessous de son niveau d'avant-crise (4^{ème} trimestre 2019) de -0,5% à l'échelle régionale et de -1,7% à l'échelle nationale.

Évolution de l'emploi salarié total (indice 100 au T4 2010)



Emploi salarié total (secteurs marchands hors agriculture - données cvs)

	T1 2020	T4 2020	T1 2021	Variation trimestrielle T/T-1	Variation annuelle T/T-4
Vendée	173 938	178 356	179 536	+0,7%	+3,2%
Pays de la Loire	987 554	1 004 779	1 012 408	+0,8%	+2,5%
France (en milliers)	16 422,2	16 530,6	16 599,2	+0,4%	+1,1%

Vendée par secteur d'activité :

» Dans l'**INDUSTRIE**, l'emploi a de nouveau reculé au 1^{er} trimestre 2021 de -0,5% (-295 postes), après -1,3% sur l'ensemble de l'année 2020 (-747 postes).

A fin mars 2021, la Vendée comptait **56 298 salariés dans l'industrie, en baisse de 1,5% sur un an** (-864 postes).

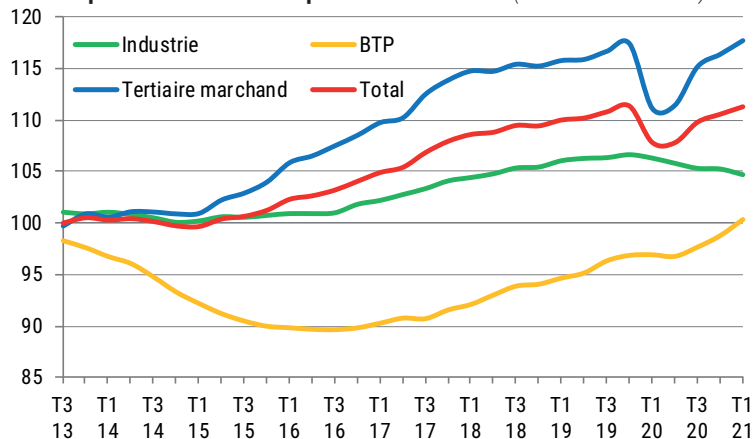
» Dans le **BTP**, l'emploi a de nouveau progressé significativement au 1^{er} trimestre 2021 (+1,6%, soit un gain de 303 postes), après +1,1% au 4^{ème} trimestre 2020 (+216 postes) et +0,9% au 3^{ème} trimestre (+175 postes).

A fin mars 2021, la Vendée comptait **19 710 salariés dans le secteur du BTP, en hausse de 3,5% sur un an** (+663 postes).

» Dans le **TERTIAIRE MARCHAND (commerce + services y.c. intérim)**, l'emploi a poursuivi son rebond au 1^{er} trimestre 2021 (+1,1%, soit un gain de 1 172 postes), après +1,0% au 4^{ème} trimestre 2020 et +3,4% au 3^{ème} trimestre.

A fin mars 2021, la Vendée comptait **103 528 salariés dans le tertiaire marchand, en hausse de 5,9% sur un an** (+5 799 postes). Les effectifs salariés du tertiaire s'établissent désormais au-dessus de leur niveau d'avant-crise (+0,3% comparé au 4^{ème} trimestre 2019).

Emploi salarié en Vendée par secteur d'activité (indice 100 au T4 2010)



Emploi salarié total (secteurs marchands hors agriculture - données cvs)

	Vendée				Pays de la Loire (sur 1 an)	France (sur 1 an)
	T1 2020	T1 2021	sur 1 trim.	sur 1 an		
Industrie	57 162	56 298	-0,5%	-1,5%	-1,2%	-1,4%
BTP	19 047	19 710	+1,6%	+3,5%	+3,3%	+3,7%
Tertiaire marchand	97 729	103 528	+1,1%	+5,9%	+3,9%	+1,4%

INTÉRIM

De nouveau en hausse au 1^{er} trimestre 2021 ... se rapproche de son niveau de fin 2019

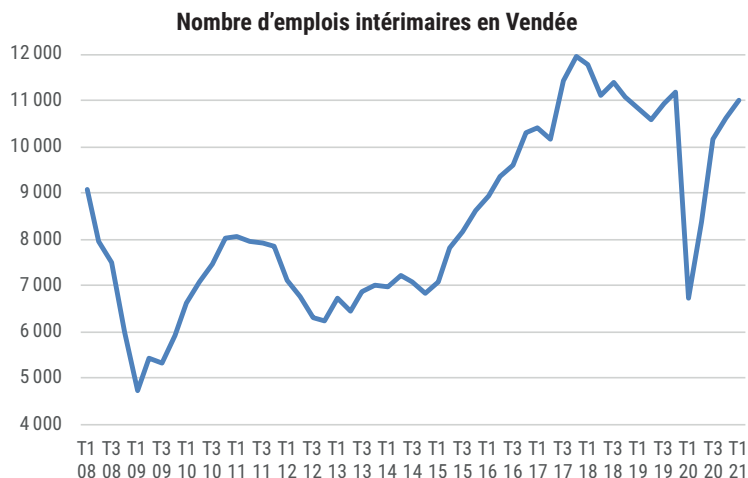
Source : Insee - Traitement : OESTV

» Au 1^{er} trimestre 2021, l'intérim vendéen a de nouveau progressé de **+3,4%** comparé au trimestre précédent (gain de 365 intérimaires), après +4,6% au 4^{ème} trimestre 2020 (+467 postes).

» Sur un an à fin mars 2021, le niveau de l'intérim progresse de **63%** (gain de 4 266 postes) en raison de la baisse inédite enregistrée il y a un an (début de la crise sanitaire et 1^{er} confinement sur mars 2020).

Comparé à son niveau d'avant-crise (décembre 2019), le nombre d'intérimaires demeure toujours en retrait de **1,7%** (-193 postes).

» A fin mars 2021, la Vendée comptait **10 992 intérimaires**.



Emplois intérim

	1 ^{er} trim. 2020	1 ^{er} trim. 2021	Évolution		
			sur 1 trim.	sur 1 an	// avant-crise (déc. 2019)
Vendée	6 726	10 992	+3,4%	+63,4%	-1,7%
Pays de la Loire	40 137	61 903	+2,1%	+54,2%	-5,1%
France	463 406	736 729	+0,3%	+59,0%	-5,2%

DEMANDEURS D'EMPLOI (DE)

Après la hausse d'avril 2021 (3^{ème} confinement), le nombre de demandeurs d'emploi se replie fortement en mai parallèlement au déconfinement progressif

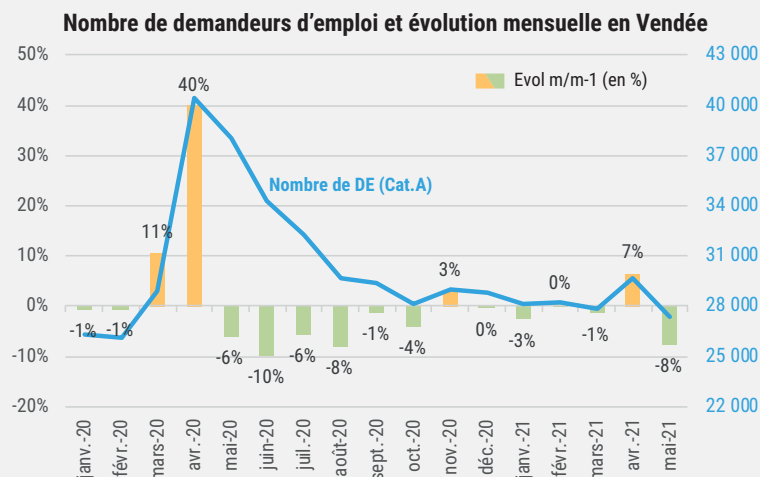
Source : Pôle Emploi & DARES - Traitement : OESTV

» Le nombre de demandeurs d'emploi de catégorie A⁽¹⁾ s'établit à fin mai 2021 à **27 380 personnes en Vendée, en net repli de 7,6% comparé à avril (2 260 DE de cat.A en moins)**. Cette baisse fait suite à une hausse, presque du même ordre, enregistrée un mois plus tôt (+6,5%) en raison du 3^{ème} confinement.

Comparé au niveau d'avant-crise (février 2020), le nombre de demandeurs d'emploi demeure supérieur de **4,7%** (+1 240 DE).

» En Région et en France métropolitaine, le nombre de DE (cat.A) est également orienté à la baisse sur mai 2021 (respectivement -5,4% et -3,7% comparé à avril 2021) mais demeure également assez nettement au-dessus de son niveau d'avant-crise (respectivement +4,9% et +7,6% comparé à fin février 2020).

» Pour les autres catégories de DE en Vendée (ceux ayant exercé une activité réduite dans le mois), les inscrits en catégorie B⁽²⁾ ont progressé de 8,6% sur 1 mois (8 500 DE à fin mai 2021) et de 5,8% pour ceux de la catégorie C⁽³⁾ (18 730 DE à fin mai 2021).



(1) Catégorie A : demandeurs d'emploi tenus de faire des actes positifs de recherche d'emploi, sans aucune activité réduite ;

(2) Cat. B : DE tenus de faire des actes positifs de recherche d'emploi, ayant exercé une activité réduite courte (i.e. de 78 heures ou moins au cours du mois) ;

(3) Cat. C : DE tenus de faire des actes positifs de recherche d'emploi, ayant exercé une activité réduite longue (i.e. de plus de 78 heures au cours du mois).

Demandeurs d'emploi inscrits en fin de mois (CVS)

	Mai 2021	Vendée	Pays de la Loire	France métropolitaine
DE - Cat.A⁽¹⁾		27 380	169 020	3 490 100
Évolution (en %)	sur 1 mois	-7,6%	-5,4%	-3,7%
	comparé à avant crise (fév. 2020)	+4,7%	+4,9%	+7,6%
DE - Cat.ABC⁽¹⁾⁽²⁾⁽³⁾		54 610	320 310	5 677 800
Évolution (en %)	sur 1 mois	-1,0%	-1,0%	-0,7%
	comparé à avant crise (fév. 2020)	+4,9%	+3,8%	+5,5%

Évolution des DE de catégorie A par sexe et âge en Vendée (mai 2021) :

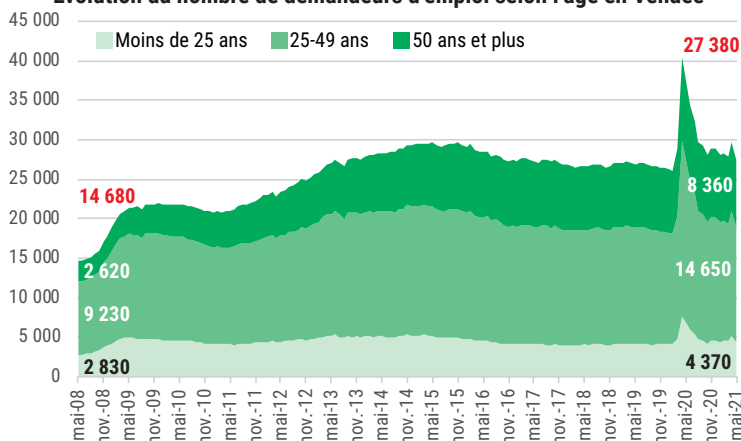
» Le nombre de DE hommes et DE femmes demeurent à fin mai 2021 toujours au-dessus des niveaux d'avant-crise (février 2020) de respectivement +6,3% et +3,3%.

» Par âge, la situation est la même pour toutes les tranches d'âge : +7,4% pour les moins de 25 ans, +4,3% pour les 25/49 ans et +4,1% chez les 50 ans et plus.

Demandeurs d'emploi inscrits en fin de mois (catégorie A - CVS)

mai 2021		Hommes	Femmes	Moins de 25 ans	50 ans et plus
Vendée		13 340	14 040	4 370	8 360
Évolution (en %)	sur 1 mois	-7,5%	-7,8%	-14,0%	-4,5%
	comparé avant crise (fév. 2020)	+6,3%	+3,3%	+7,4%	+4,1%

Évolution du nombre de demandeurs d'emploi selon l'âge en Vendée



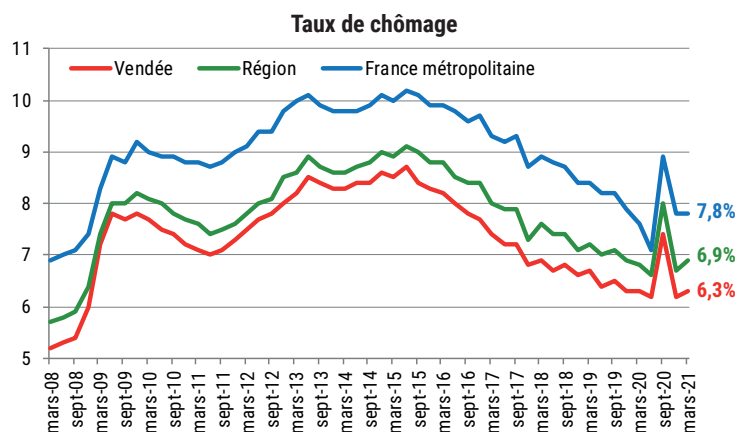
TAUX DE CHÔMAGE Stable au 1^{er} trimestre 2021

Source : Insee - Traitement : OESTV



*Le calcul du taux de chômage est toujours impacté, sur le début d'année 2021, par la persistance d'un comportement de retrait d'activité, du fait de la crise et du maintien des restrictions sanitaires.

Le taux de chômage en Vendée a été quasi stable* (+0,1 point) au 1^{er} trimestre 2021, à 6,3% de la population active.

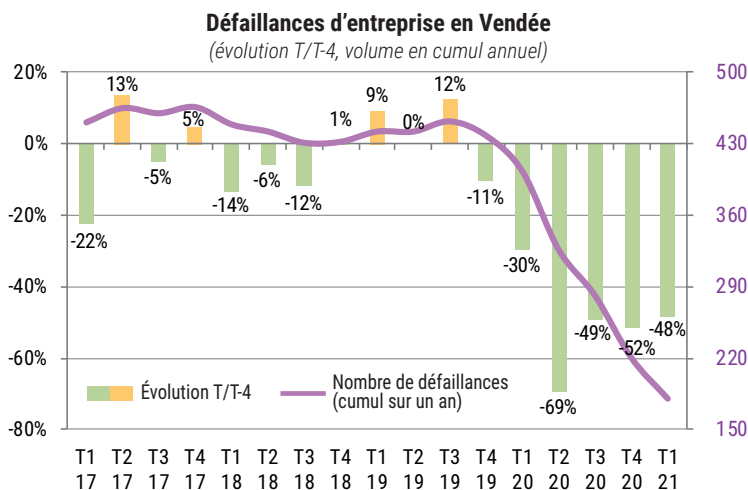


DÉFAILLANCES D'ENTREPRISE Toujours en très fort recul sur le début d'année 2021 ... grâce aux diverses mesures de soutien

Source : Fiben, Banque de France - Traitement : OESTV

En Vendée, 43 défaillances ont été enregistrées sur le 1^{er} trimestre 2021, en net repli de 48% (comparé au 1^{er} trimestre 2020). Cette tendance prolonge la baisse historique (pour partie en trompe l'oeil) enregistrée sur l'ensemble de l'année 2020 (-50%). Ce très faible niveau de défaillances s'explique pour l'essentiel par les mesures de soutien aux entreprises prises par le gouvernement depuis le début de la crise sanitaire.

Notons toutefois que les entreprises en défaillance finissent de plus en plus en liquidation. En effet, le taux de liquidation directe, après jugement, est passé de 66% avant-crise à près de 80% sur ce début d'année au niveau national.



Conjoncture nationale

En juin, le climat des affaires s'améliore de nouveau nettement

» Après avoir enregistré un gain de 12 points sur un mois en mai, **l'indicateur du climat des affaires global en France progresse de 5 points en juin (à 113) et se situe désormais à son plus haut niveau depuis la mi-2007**, et largement au-dessus de sa moyenne de long terme 100.

Dans le détail, l'indicateur gagne 8 points dans le commerce de détail (à 115), 6 points dans les services (à 113) et demeure stable dans l'industrie (à 107). Pour le bâtiment (dont l'indicateur, en cours de refonte, n'est plus publié actuellement par l'Insee dans les séries globales), l'enquête mensuelle spécifique au secteur indique un climat plutôt positif avec toutefois des perspectives d'activité en léger repli comparées à celles du mois précédent.

» Dans le même temps, **le climat de l'emploi s'améliore aussi nettement en gagnant 5 points (à 104) et repasse au-dessus de sa moyenne de long terme.**

» **En juin, la confiance des ménages dans la situation économique augmente à nouveau : l'indicateur qui la synthétise gagne 4 points (à 102) et dépasse pour la première fois depuis le début de la crise sanitaire sa moyenne de longue période.** Les ménages sont plus optimistes sur leur situation financière future tandis que les craintes relatives à l'évolution du chômage se replient de nouveau assez fortement. La proportion de ménages jugeant qu'il est opportun de faire des achats importants continue d'augmenter nettement et celle de ceux estimant qu'il est opportun d'épargner continue de baisser après avoir atteint un plus haut historique en avril. La conjonction de ces deux dernières tendances semble confirmer le scénario de la poursuite d'une accélération de la consommation.

COMPTES NATIONAUX TRIMESTRIELS - sources : Insee, Eurostat & instituts statistiques nationaux

	Tendance FRANCE (comparé au trimestre précédent)	Allemagne	Italie	Espagne
PIB	-0,1%	-1,8%	+0,1%	-0,5%
PIB en volume (4 trim. glissants au T1 2021, en prix courants)	2 321 milliards d'€	3 326 Mds €	1 657 Mds €	1 112 Mds €
Investiss. des entreprises non financières	+1,0%			
Investissement des ménages	-2,0%			

LÉGENDE :

tendances positives

tendances négatives

stabilité

INDICES DES PRIX À LA CONSOMMATION - source : Insee

	Évolution mensuelle (comparé au mois précédent)	Évolution annuelle (moyenne en glissement annuel)
Inflation - IPC (résultats provisoires)	+0,2%	+1,5%

CONSOMMATION des MÉNAGES EN BIENS - source : Insee

	Évolution mensuelle (comparé au mois précédent)	Évolution en cumul (janv-avril 2021 / janv-avril 2020)
TOTAL (100%)	+10,4%	+10,0%
dont Alimentaire hors tabac (34% du total 2 mois)	+0,1%	-1,2%
dont Automobile (12%)	+2,8%	+41%
dont Équipement du logement (9%)	+24%	+32%
dont Textile - Cuir (9%)	+149%	+17%
dont Autres biens fabriqués (14%)	+15%	+8,2%
dont Énergie (17%)	+2,6%	+10,0%

CHIFFRES D'AFFAIRES SECTORIELS / VOLUME DES VENTES* - source : Insee

	Évolution mensuelle (comparé au mois précédent)	Évolution annuelle (janv-avril 2021 / janv-avril 2020)
Chiffres d'affaires (CA*) Industrie manufacturière	-3,9%	+11,4%
CA Construction	-2,0%	+14,1%
CA Commerce de détail (hors automobile et moto)	-7,2%	+16,2%
CA Hébergement - Restauration	-10,1%	-37,5%
CA Activités de soutien aux entreprises	-0,7%	+4,4%

* les Chiffres d'Affaires traduisent des niveaux d'activité en volumes courants (cvs-cjo) et ne sont pas corrigés de l'inflation.

Indicateurs internationaux et matières premières

	Valeurs au 28/06/2021	Évolution mensuelle (comparé au mois précédent)	Évolution annuelle (// même date de l'année précédente)
Cours de l'euro (vs \$)	1,1926 \$	-2%	+6%
Cours de l'or (l'once)	1 778 \$	-7%	+0%
Cours du pétrole - London Brent	74,57 \$ / baril	+7%	+81%
Métaux non-ferreux	Aluminium (LME)	+3%	+59%
	Cuivre (LME)	-5%	+60%
Matières agricoles	Blé (Chicago)	-3%	+36%
	Maïs (Chicago)	+2%	+112%
	Soja (Chicago)	-12%	+58%

Source : investir.lesechos.fr