

Conjoncture vendéenne

ACTIVITÉ DES ENTREPRISES

L'activité a nettement rebondi sur les 6 premiers mois de 2021 ... et dépasse ainsi le niveau d'avant-crise

Source : DGFIP - Traitement OESTV

» Les entreprises vendéennes relevant du régime réel normal (hors entreprises financières) ont déclaré un chiffre d'affaires de 10 316 millions d'euros sur le 2^{ème} trimestre 2021 en très forte hausse de +30% comparé au 2^{ème} trimestre 2020 (ce dernier avait été marqué par le 1^{er} confinement et une baisse consécutive de 17% de l'activité).

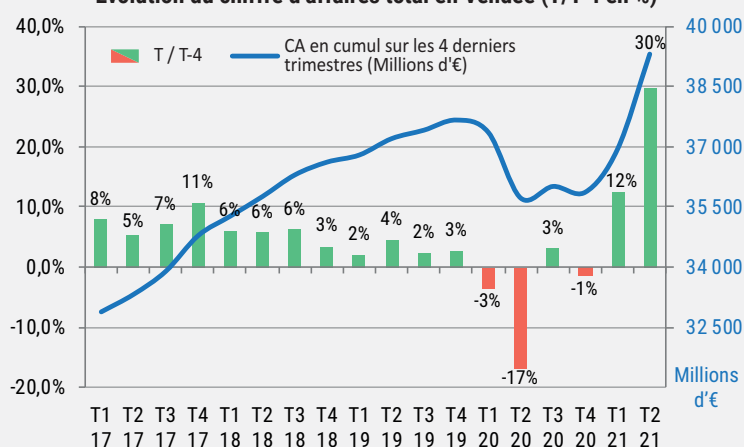
Sur les 6 premiers mois de 2021, le CA global a progressé de +21% comparé à la même période de 2020 et de +8% comparé à 2019.

Tous les secteurs d'activité vendéens rebondissent franchement sur le 1^{er} semestre 2021 :

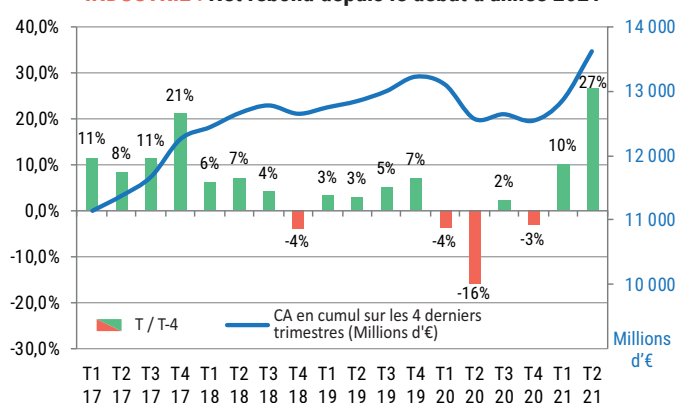
Industrie (35% du CA global sur le 1^{er} sem. 2021) : +18%
BTP (9%) : +30%
Commerce (35%) : +25%
Services (21%) : +15%

» Aux échelles régionale et nationale, l'activité a également fortement progressé sur le 1^{er} semestre 2021 (respectivement +19% et +15%) et dépasse également les niveaux d'avant-crise (respectivement +10% et +1% comparé au 1^{er} semestre 2019).

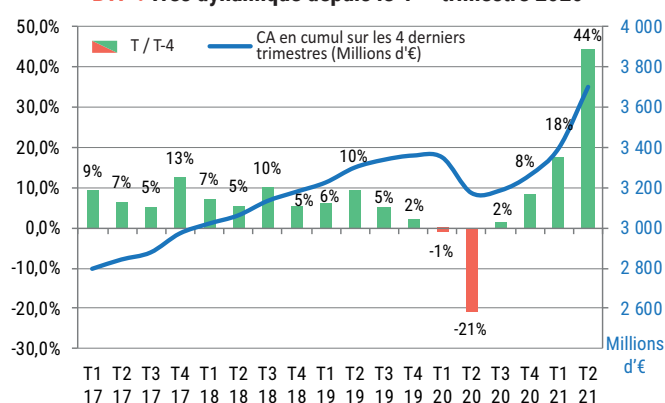
Évolution du chiffre d'affaires total en Vendée (T/T-4 en %)



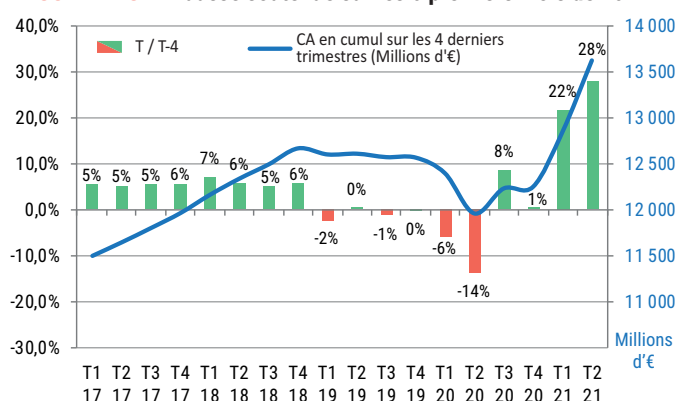
INDUSTRIE : Net rebond depuis le début d'année 2021



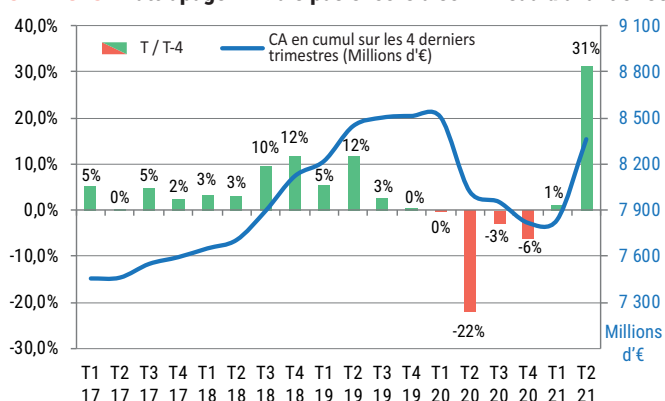
BTP : Très dynamique depuis le 4^{ème} trimestre 2020



COMMERCE : Hausse soutenue sur les 6 premiers mois de 2021



SERVICES : Rattrapage ... mais pas encore à son niveau d'avant crise



INVESTISSEMENTS* DES ENTREPRISES

Au 1^{er} semestre 2021, les investissements progressent de 4% comparés à 2020 ... mais demeurent en léger retrait comparés à 2019

*estimés à partir de la TVA déductible sur immobilisations

Source : DGFiP - Traitement OESTV

» Au 2^{ème} trimestre 2021, les montants investis par les entreprises vendéennes (hors entreprises financières) ont mécaniquement rebondi de +21% (409 millions d'euros) comparés à l'année passée (336 millions d'€) et retrouvent leurs niveaux de 2019.

Sur les 6 premiers mois de 2021, les investissements progressent de +4% comparés à la même période de 2020 mais s'affichent toujours en léger recul de -2% par rapport à 2019.

Évolution par secteur d'activité en Vendée sur le 1^{er} sem. 2021 :

Industrie (30% de l'investissement au 1^{er} sem. 2021) : +15% (-8%)

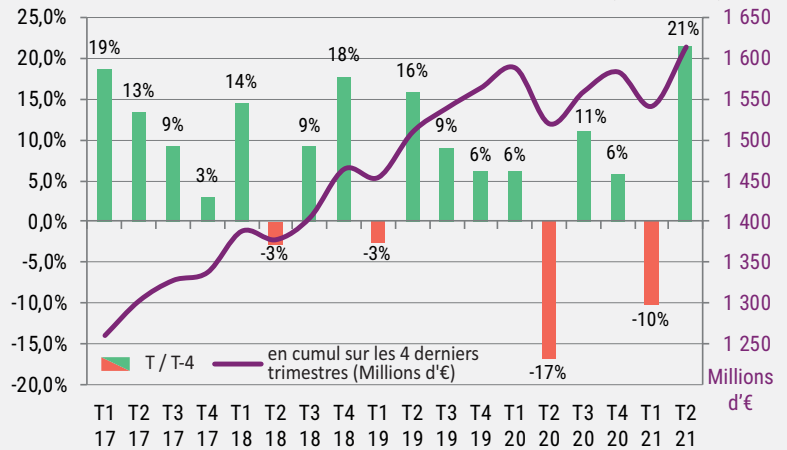
BTP (7%) : +18% (-1% comparé à 2019).

Commerce (14%) : -19% (-1%).

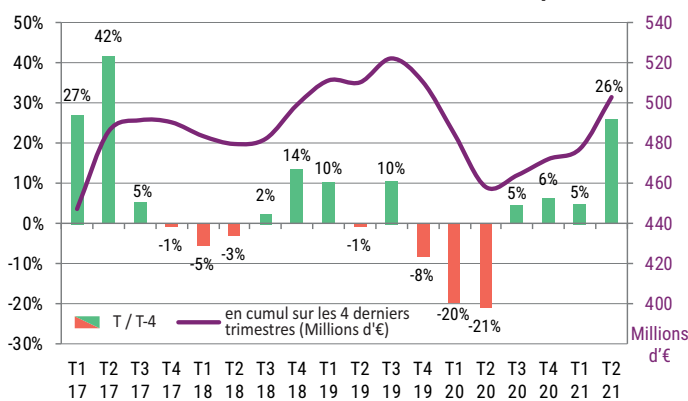
Services (49%) : +5% (+2%).

» Aux niveaux régional et national, les immobilisations ont également mécaniquement rebondi au 1^{er} semestre 2021 de respectivement +19% et +21%. Elles surpassent par ailleurs celles de 2019 de respectivement +7% et +5%.

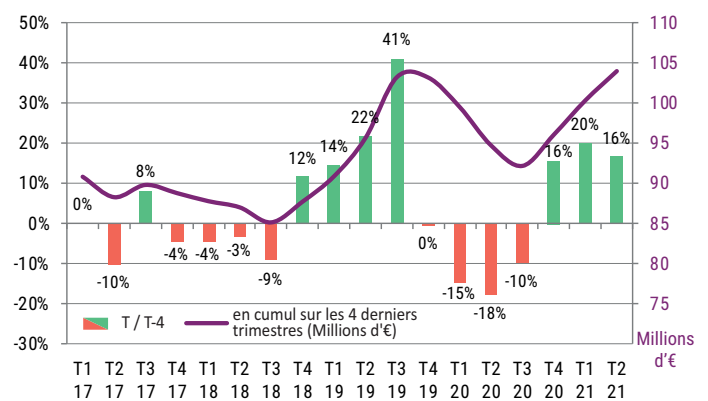
Évolution de l'investissement des entreprises en Vendée (T/T-4 en %)



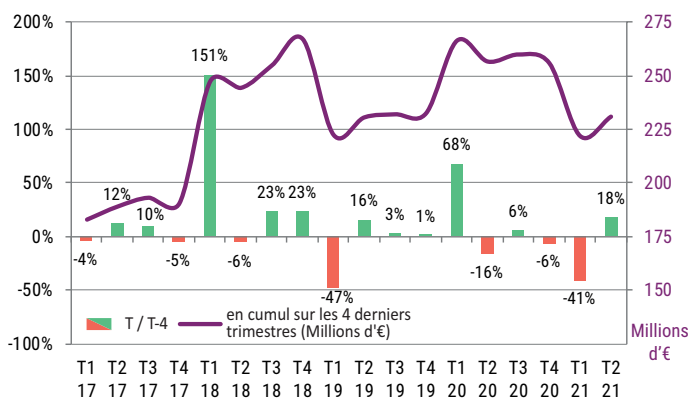
INDUSTRIE : 1^{er} semestre 2021 en retrait de 8% comparé à 2019



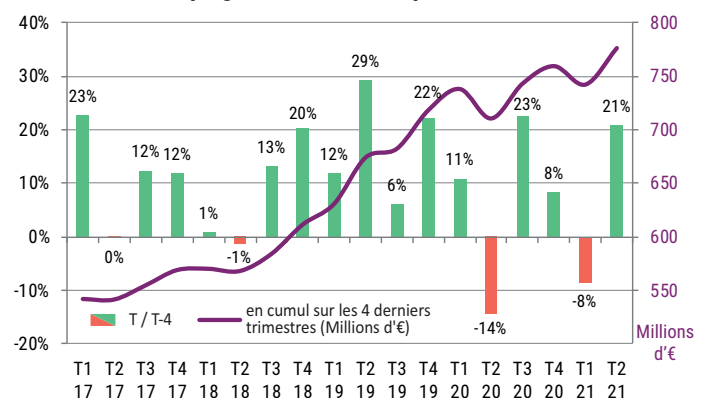
BTP : Net rebond sur les 9 derniers mois et retour aux niveaux de 2019



COMMERCE : 1^{er} semestre 2021 au niveau de celui de 2019



SERVICES : En progression de 2% comparé au 1^{er} semestre 2019



EXPORTATIONS DE MARCHANDISES

Redressement après une année très affectée par la pandémie ... à des niveaux toutefois encore inférieurs à ceux d'avant-crise

Source : Direction Générale des Douanes - Traitement : OESTV

» Vendée :

Avec un montant de **611 millions d'€** réalisé au cours du **2^{ème} trimestre 2021**, le niveau des exportations vendéennes rebondit de plus de 50% comparé au 2^{ème} trimestre 2020, après +3% au 1^{er} trimestre.

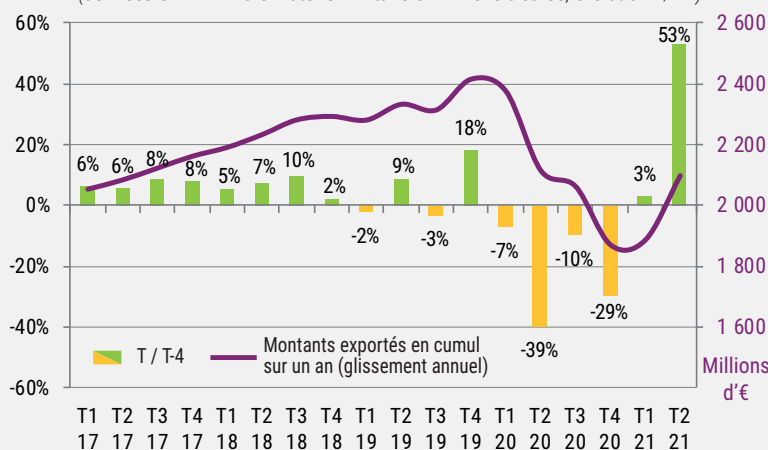
En cumul sur les 6 premiers mois de 2021, les exportations vendéennes progressent de 25% comparé à la même période de 2020 mais demeurent inférieures à leur niveau d'avant-crise (-6% comparés à la même période de 2019).

» Région et France :

En cumul sur le 1^{er} semestre 2021, les exportations se redressent également en Pays de la Loire (+13%) et en France (+17%) mais demeurent, comme dans notre département, inférieures à leurs niveaux de 2019 (-14% pour la Région et -8% pour la France).

Exportations de marchandises en Vendée

(données CAF-FAB hors matériel militaire en millions d'euros, évolution T/T-4)



» Vendée :

Au 1^{er} semestre 2021, l'ensemble des principales filières exportatrices vendéennes observent un rattrapage après le trou d'air de 2020.

La construction nautique, première filière, progresse de 25% sur le 1^{er} semestre 2021 (comparé au 1^{er} semestre 2020) et dépasse ainsi son niveau d'avant-crise (+4% comparé au 1^{er} semestre 2019). De même, les exportations de produits de boulangerie-pâtisserie rebondissent franchement : +34% comparé à 2020 et +10% comparé à 2019.

A l'inverse, même si les exportations repartent à la hausse dans les machines et équipements d'usage général (+18%) et la viande et produits à base de viande (+6%), elles s'affichent nettement en dessous de leur niveau de 2019 (de respectivement -19% et -17%).

» Vendée :

Au 1^{er} semestre 2021, les exportations vendéennes ont fortement rebondi en direction de l'Allemagne (+18%), du Royaume-Uni (+26%), des États-Unis (+55%) et de l'Espagne (+22%) tandis qu'elles sont restées stables en direction de l'Italie.

Principales exportations vendéennes

		janv.-juin 2021 / janv.-juin 2020
Navires et bateaux	(*21,1%)	+25%
Produits de boulangerie-pâtisserie et pâtes alim.	(10,1%)	+34%
Machines et équipements d'usage général	(7,4%)	+18%
Viande et produits à base de viande	(6,3%)	+6%
Autres machines d'usage spécifique	(5,9%)	+44%
Total Exportations		+25%

* (xx%)=poids dans l'ensemble des montants exportés depuis la Vendée sur la période considérée

Principales destinations des exportations vendéennes

		janv.-juin 2021 / janv.-juin 2020
Allemagne	(*10,3%)	+18%
Royaume-Uni	(9,9%)	+26%
États-Unis	(9,1%)	+55%
Italie	(8,1%)	0%
Espagne	(7,9%)	+22%
Total Exportations		+25%

* (xx%)=poids dans l'ensemble des montants exportés depuis la Vendée sur la période considérée

Conjoncture nationale

En août, le climat des affaires accentue son repli entamé en juillet ... mais demeure à un haut niveau

» Après une période de très forte amélioration d'avril à juin, l'indicateur du climat des affaires global en France se tasse depuis deux mois : perte de 2 points en juillet puis de 3 points en août. Établi à 110 en août, il demeure toutefois largement au-dessus de sa moyenne de long terme (100).

Dans le détail, en août, l'indicateur perd 5 points dans le commerce de détail (à 109), 3 points dans les services (à 108) mais progresse légèrement dans l'industrie (+1 point à 110). Pour le bâtiment (dont l'indicateur, en cours de refonte, n'est plus publié actuellement par l'Insee dans les séries globales), l'enquête mensuelle spécifique au secteur indique un climat plutôt positif avec des perspectives d'activité relativement stables comparées à celles des deux mois précédents.

» Dans le même temps, le climat de l'emploi en France se stabilise à 108, donc toujours nettement au-dessus de sa moyenne de long terme.

» En août, la confiance des ménages dans la situation économique diminue pour le deuxième mois consécutif. L'indicateur qui la synthétise, qui avait perdu 2 points en juillet, diminue de nouveau en août (-1 point à 99) et repasse ainsi sous sa moyenne de longue période. Les ménages sont notamment de moins en moins optimistes sur les perspectives d'évolution du niveau de vie en France pour les 12 prochains mois (indicateur en nette dégradation sur les 2 derniers mois). Parallèlement, la part des ménages estimant qu'il est opportun d'épargner s'inscrit de nouveau en hausse après trois mois de baisse. Sur le front de l'emploi, les craintes des ménages concernant l'évolution du chômage restent toutefois stables en août avec un solde toujours en dessous de sa moyenne de long terme.

COMPTES NATIONAUX TRIMESTRIELS - sources : Insee, Eurostat & instituts statistiques nationaux					2 ^{ème} trimestre 2021
	FRANCE <small>(comparé au trimestre précédent)</small>	Allemagne	Italie	Espagne	
PIB	+1,1%	+1,6%	+2,7%	+2,8%	
PIB en volume (4 trim. glissants au T2 2021, en prix courants)	2 408 milliards d'€	3 433 Mds €	1 657 Mds € (au T1 2021)	1 168 Mds €	
Investiss. des entreprises non financières	+1,9%				
Investissement des ménages	+4,1%				

LÉGENDE :

tendances positives

tendances négatives

stabilité

INDICES DES PRIX À LA CONSOMMATION - source : Insee			Août 2021
	Évolution mensuelle <small>(comparé au mois précédent)</small>	Évolution annuelle <small>(moyenne en glissement annuel)</small>	
Inflation - IPC (résultats provisoires)	+0,6%	+1,9%	

CONSOMMATION des MÉNAGES EN BIENS - source : Insee			Juillet 2021
	Évolution mensuelle <small>(comparé au mois précédent)</small>	Évolution en cumul <small>(janv-juillet 2021 / janv-juillet 2020)</small>	
TOTAL (100%)	-2,2%	+5,7%	
dont Alimentaire hors tabac (34% du total)	-3,3%	-1,9%	
dont Automobile (12%)	-2,5%	+17,4%	
dont Équipement du logement (9%)	-1,0%	+18,6%	
dont Textile - Cuir (9%)	-7,9%	+14,7%	
dont Autres biens fabriqués (14%)	-0,5%	+5,1%	
dont Énergie (17%)	+1,0%	+7,9%	

CHIFFRES D'AFFAIRES SECTORIELS / VOLUME DES VENTES* - source : Insee			Juin 2021
	Évolution mensuelle <small>(comparé au mois précédent)</small>	Évolution annuelle <small>(janv-juin 2021 / janv-juin 2020)</small>	
Chiffres d'affaires (CA*) Industrie manufacturière	+9,3%	+14,3%	
CA Construction	+2,8%	+21,9%	
CA Commerce de détail (hors automobile et moto)	+1,6%	+13,3%	
CA Hébergement - Restauration	+50%	-13,6%	
CA Activités de soutien aux entreprises	+2,4%	+7,9%	

* les Chiffres d'Affaires traduisent des niveaux d'activité en volumes courants (cvs-cjo) et ne sont pas corrigés de l'inflation.

Indicateurs internationaux et matières premières

		Valeurs au 30/08/2021	Évolution mensuelle <small>(comparé au mois précédent)</small>	Évolution annuelle <small>(// même date de l'année précédente)</small>
Cours de l'euro (vs \$)		1,1798 \$	-0%	-1%
Cours de l'or (l'once)		1 810 \$	+0%	-8%
Cours du pétrole - London Brent		73,30 \$ / baril	-4%	+57%
Métaux non-ferreux	Aluminium (LME)	2 635 \$ / t.	+6%	+54%
	Cuivre (LME)	9 323 \$ / t.	-4%	+42%
Matières agricoles	Blé (Chicago)	718 cts/boisseau	+0%	+31%
	Maïs (Chicago)	558 cts/boisseau	-3%	+56%
	Soja (Chicago)	1 359 cts/boisseau	-6%	+37%

Source : investir.lesechos.fr