

## Conjoncture vendéenne

### EMPLOI SALARIÉ (secteurs marchands)

## Le rebond se poursuit sur le 2<sup>ème</sup> trimestre 2021 ... l'emploi dépasse désormais son niveau d'avant-crise sanitaire

Source : Insee - Traitement : OESTV

#### » Vendée :

Au 2<sup>ème</sup> trimestre 2021, l'emploi salarié dans les secteurs marchands en Vendée a poursuivi son rebond : **+0,4%** comparé au trimestre précédent (pour un gain de 773 emplois), après +1,0% au 1<sup>er</sup> trimestre 2021 (+1 728 postes), +0,7% au 4<sup>ème</sup> trimestre 2020 (+1 265 postes) et +1,9% au 3<sup>ème</sup> trimestre (+3 383 postes).

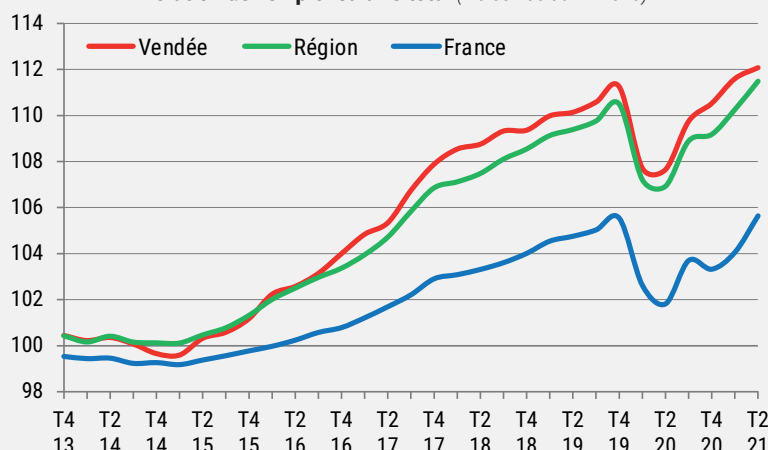
Sur un an à fin juin 2021, l'emploi salarié marchand progresse vivement de **+4,1%** (+7 149 postes) et dépasse dorénavant son niveau d'avant-crise (**+0,7%** par rapport au 4<sup>ème</sup> trimestre 2019, soit un solde de 1 337 postes supplémentaires).

#### » Région et France :

L'emploi salarié marchand a également progressé au 2<sup>ème</sup> trimestre 2021 (comparé au trimestre précédent) de +1,1% en région et de +1,5% en France métropolitaine.

Comme pour la Vendée, l'emploi salarié dépasse son niveau d'avant-crise (4<sup>ème</sup> trimestre 2019) de 0,9% à l'échelle régionale et de 0,1% à l'échelle nationale.

Évolution de l'emploi salarié total (indice 100 au T4 2010)



Emploi salarié total (secteurs marchands hors agriculture - données cvs)

	T2 2020	T1 2021	T2 2021	Variation trimestrielle T/T-1	Variation annuelle T/T-4
<b>Vendée</b>	173 770	180 146	<b>180 919</b>	<b>+0,4%</b>	<b>+4,1%</b>
Pays de la Loire	984 725	1 015 397	<b>1 026 713</b>	<b>+1,1%</b>	<b>+4,3%</b>
France (en milliers)	16 292,4	16 651,2	<b>16 904,8</b>	<b>+1,5%</b>	<b>+3,8%</b>

#### Vendée par secteur d'activité :

» Dans l'INDUSTRIE, l'emploi a progressé de +0,4% au 2<sup>ème</sup> trimestre 2021 (+232 postes), après 5 trimestres consécutifs de baisse.

A fin juin 2021, la Vendée comptait **56 550 salariés dans l'industrie, en baisse de 0,6% sur un an** (-336 postes) et de -1,4% par rapport au niveau d'avant-crise (-787 postes).

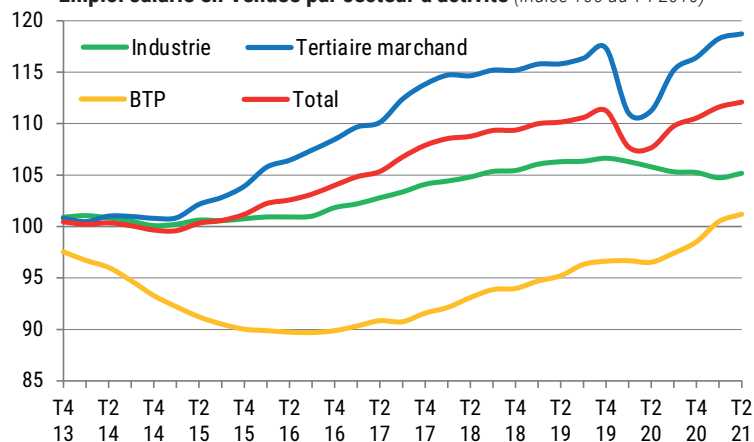
» Dans le BTP, l'emploi poursuit sa forte hausse au 2<sup>ème</sup> trimestre 2021 (+0,7%, soit un gain de 139 postes), après +2,0% au 1<sup>er</sup> trimestre 2021 (+388 postes), +1,1% au 4<sup>ème</sup> trimestre 2020 (+216 postes) et +0,9% au 3<sup>ème</sup> trimestre 2020 (+174 postes).

A fin juin 2021, la Vendée comptait **19 895 salariés dans le secteur du BTP, en hausse de 4,8% sur un an** (+917 postes), retrouvant ainsi un volume d'emplois qui n'avait pas été atteint depuis 2011.

» Dans le TERTIAIRE MARCHAND (commerce + services y.c. intérim), l'emploi a poursuivi son rebond au 2<sup>ème</sup> trimestre 2021 (+0,4%, soit un gain de 401 postes), après +1,6% au 1<sup>er</sup> trimestre 2021 (+1 611 postes), +1,1% au 4<sup>ème</sup> trimestre 2020 et +3,5% au 3<sup>ème</sup> trimestre.

A fin juin 2021, la Vendée comptait **104 473 salariés dans le tertiaire marchand, en hausse de 6,7% sur un an** (+6 567 postes). Les effectifs salariés du tertiaire s'établissent désormais nettement au-dessus de leur niveau d'avant-crise : +1,2% comparé au 4<sup>ème</sup> trimestre 2019, soit +1 225 postes.

Emploi salarié en Vendée par secteur d'activité (indice 100 au T4 2010)



Emploi salarié total (secteurs marchands hors agriculture - données cvs)

	Vendée				Pays de la Loire (sur 1 an)	France (sur 1 an)
	T2 2020	T2 2021	sur 1 trim.	sur 1 an		
<b>Industrie</b>	56 886	<b>56 550</b>	+0,4%	-0,6%	-0,2%	-0,4%
<b>BTP</b>	18 978	<b>19 895</b>	+0,7%	<b>+4,8%</b>	+4,0%	+4,4%
<b>Tertiaire marchand</b>	97 906	<b>104 473</b>	+0,4%	<b>+6,7%</b>	+6,1%	+4,8%

## INTÉRIM

### De nouveau en hausse au 2<sup>ème</sup> trimestre 2021, l'intérim retrouve son niveau de fin 2019

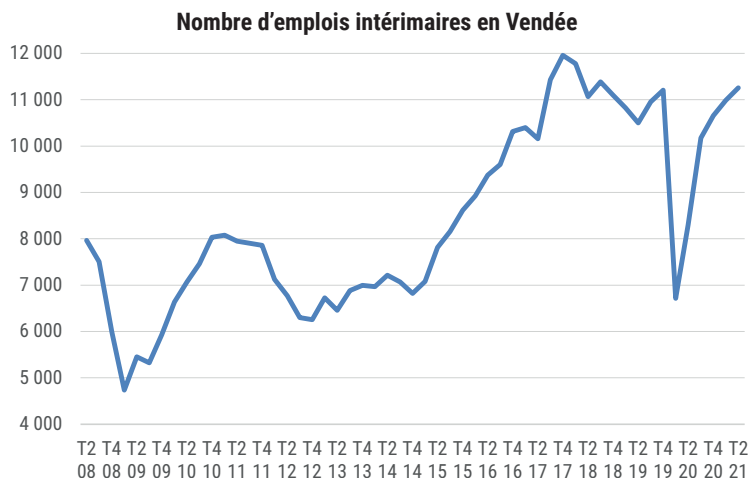
Source : Insee - Traitement : OESTV

» Au 2<sup>ème</sup> trimestre 2021, l'intérim en Vendée a de nouveau fortement progressé de +2,5% comparé au trimestre précédent (gain de 273 intérimaires), après +3,1% au 1<sup>er</sup> trimestre (+329 postes).

» Sur un an à fin juin 2021, le niveau de l'intérim progresse de +36% (gain de 2 959 postes) et retrouve ainsi son niveau d'avant-crise (+0,5% comparé à décembre 2019).

» A fin juin 2021, la Vendée comptait 11 259 intérimaires.

	Emplois intérim		Évolution		
	2 <sup>e</sup> trim. 2020	2 <sup>e</sup> trim. 2021	sur 1 trim.	sur 1 an	// avant-crise (déc. 2019)
Vendée	8 300	11 259	+2,5%	+35,7%	+0,5%
Pays de la Loire	46 348	63 840	+3,1%	+37,7%	-2,4%
France	566 002	754 401	+2,3%	+33,3%	-3,1%



## DEMANDEURS D'EMPLOI (DE)

### Poursuite du repli depuis la sortie du 3<sup>ème</sup> confinement (avril 2021). Le nombre de demandeurs d'emploi est désormais inférieur à celui d'avant-crise (février 2020)

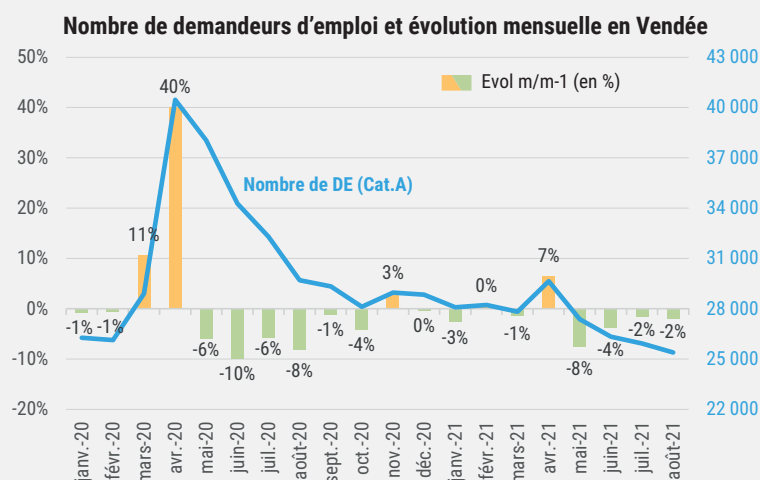
Source : Pôle Emploi & DARES - Traitement : OESTV

» Le nombre de demandeurs d'emploi de catégorie A<sup>(1)</sup> s'établit à fin août 2021 à 25 400 personnes en Vendée, en repli de 2,0% comparé à juillet (530 DE de cat.A en moins). Cette baisse prolonge la tendance au repli du nombre de DE entamée depuis la sortie du 3<sup>ème</sup> confinement (avril 2021).

Comparé au niveau d'avant-crise (février 2020), le nombre de demandeurs d'emploi est désormais inférieur de 2,8% (-740 DE).

» En Région et en France métropolitaine, le nombre de DE (cat.A) est également orienté à la baisse sur le mois d'août : respectivement -2,2% et -1,5% comparé à juillet 2021. Le nombre de DE repasse, comme pour la Vendée, sous son niveau d'avant-crise dans les Pays de la Loire (-1,4%) mais demeure toujours supérieur pour la France métropolitaine (+2,0%).

» Pour les autres catégories de DE en Vendée (ceux ayant exercé une activité réduite dans le mois), les inscrits en catégorie B<sup>(2)</sup> ont progressé de 1,5% sur 1 mois (8 070 DE à fin août 2021) tandis que ceux de la catégorie C<sup>(3)</sup> ont reculé de -1,8% (19 680 DE à fin août 2021).



(1) Catégorie A : demandeurs d'emploi tenus de faire des actes positifs de recherche d'emploi, sans aucune activité réduite ;

(2) Cat. B : DE tenus de faire des actes positifs de recherche d'emploi, ayant exercé une activité réduite courte (i.e. de 78 heures ou moins au cours du mois) ;

(3) Cat. C : DE tenus de faire des actes positifs de recherche d'emploi, ayant exercé une activité réduite longue (i.e. de plus de 78 heures au cours du mois).

#### Demandeurs d'emploi inscrits en fin de mois (CVS)

	août 2021	Vendée	Pays de la Loire	France métropolitaine
<b>DE - Cat.A<sup>(1)</sup></b>		<b>25 400</b>	<b>158 910</b>	<b>3 308 700</b>
Évolution (en %)	sur 1 mois	-2,0%	-2,2%	-1,5%
	comparé à avant crise (fév. 2020)	-2,8%	-1,4%	+2,0%
<b>DE - Cat.ABC<sup>(1)(2)(3)</sup></b>		<b>53 150</b>	<b>313 680</b>	<b>5 591 200</b>
Évolution (en %)	sur 1 mois	-1,4%	-1,3%	-0,7%
	comparé à avant crise (fév. 2020)	+2,1%	+1,7%	+3,9%

## Évolution des DE de catégorie A par sexe et âge en Vendée (août 2021) :

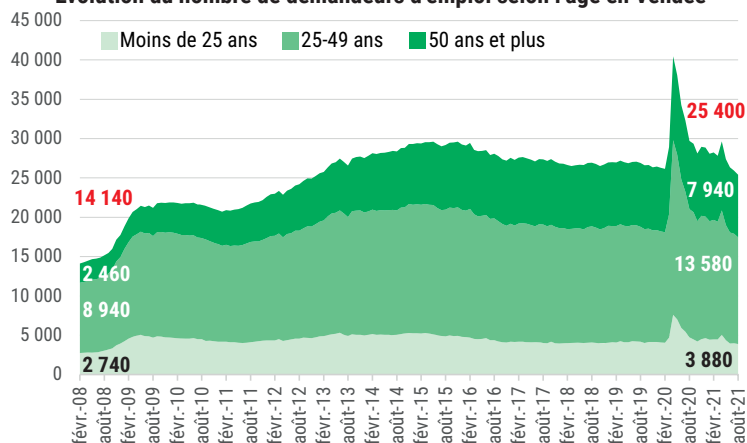
» Le nombre de DE hommes et DE femmes repassent à fin août 2021 sous leurs niveaux d'avant-crise (février 2020) : respectivement -2,1% et -3,5%.

» Par âge, la situation est la même pour toutes les tranches d'âge : -4,7% pour les moins de 25 ans comparé à février 2020, -3,3% pour les 25/49 ans et -1,1% chez les 50 ans et plus.

### Demandeurs d'emploi inscrits en fin de mois (catégorie A - CVS)

août 2021		Hommes	Femmes	Moins de 25 ans	50 ans et plus
Vendée		12 290	13 110	3 880	7 940
Évolution (en %)	sur 1 mois	-2,7%	-1,4%	-2,8%	-1,1%
	comparé avant crise (fév. 2020)	-2,1%	-3,5%	-4,7%	-1,1%

### Évolution du nombre de demandeurs d'emploi selon l'âge en Vendée



## TAUX DE CHÔMAGE Recul de 0,1 point au 2<sup>ème</sup> trimestre 2021

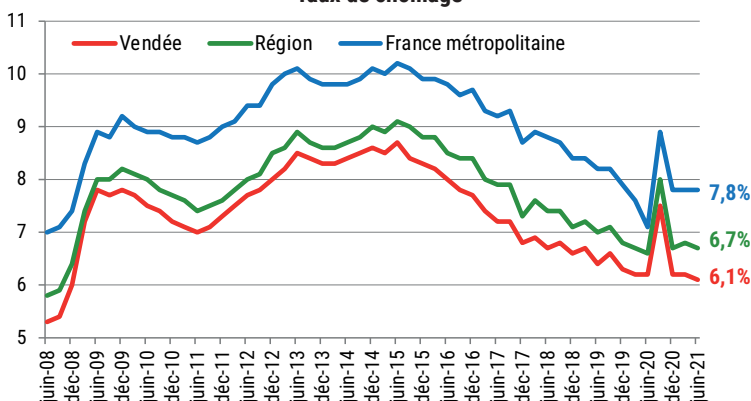
Le taux de chômage en Vendée s'établit à 6,1% de la population active au 2<sup>ème</sup> trimestre 2021, contre 6,2% au trimestre précédent.

### Taux de chômage

2 <sup>ème</sup> trimestre 2021		Vendée	Pays de la Loire	France métrop.
Taux de chômage		6,1%	6,7%	7,8%
Évolution (en %)	sur 1 trim.	-0,1	-0,1	0
	sur 1 an	-0,1	+0,1	+0,7

Source : Insee - Traitement : OESTV

### Taux de chômage



## IMMATRICULATIONS DE VOITURES NEUVES Le marché ralentit depuis 3 mois après le rebond du début d'année ... les ventes demeurent en-dessous de leur niveau de 2019

Source : SDES / Ministère de la Transition Ecologique et Solidaire - Traitement : OESTV

### » Vendée :

En août 2021, les immatriculations de voitures de tourisme neuves s'inscrivent en repli de 9% comparées à celles d'août 2020 (913 unités contre 1 001), après -32% en juillet et -18% en juin.

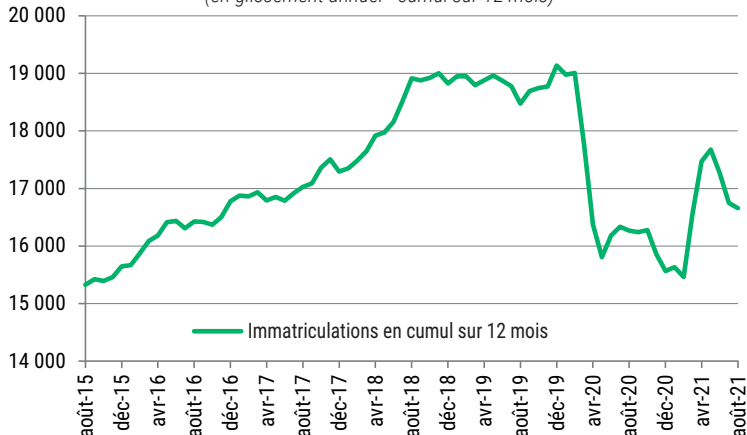
En cumul sur les 8 premiers mois de 2021, le marché automobile vendéen s'affiche en hausse de 12% (par rapport à la même période de 2020) en raison du niveau historiquement bas des immatriculations enregistrées en mars et en avril 2020. Cependant, comparé aux 8 premiers mois de 2019, les ventes de véhicules neufs enregistrés depuis le début de l'année s'inscrivent en retrait de 15%.

### » Région et France :

En cumul sur janvier/août 2021, le marché automobile rebondit également en Région (+11%) et en métropole (+12%) sur un an pour les mêmes raisons. Néanmoins, il demeure toujours bien inférieur à son niveau de 2019 : de respectivement -18% et -23%.

### Immatriculations de voitures particulières neuves en Vendée

(en glissement annuel - cumul sur 12 mois)



# Conjoncture nationale

## En septembre, malgré des évolutions contrastées selon les secteurs, le climat des affaires se redresse légèrement

» **Après deux mois consécutifs de baisse, l'indicateur du climat des affaires global en France gagne 1 point en septembre pour s'établir à 111.** Il reste à un haut niveau, bien au-dessus de celui d'avant-crise sanitaire (106) et donc de sa moyenne de longue période (100).

**Dans le détail les évolutions sectorielles sont toutefois contrastées.** Le climat se détériore assez nettement dans l'industrie (-4 points à 106) en raison notamment des goulots d'étranglement affectant les approvisionnements et fléchit également dans le commerce de détail (-3 points à 106). Dans les services, il s'améliore un peu (+1 point à 110), tandis que dans le bâtiment les chefs d'entreprise se déclarent aussi un peu plus confiants sur leurs perspectives d'activité.

» Dans le même temps, **le climat de l'emploi en France apparaît par contre un peu moins favorable (fortes tensions) en reculant de 2 points (à 106).**

» **La confiance des ménages dans la situation économique se redresse en septembre après deux mois de recul : l'indicateur qui la synthétise gagne 3 points (à 102) pour repasser au-dessus de sa moyenne de long terme.** Les ménages sont notamment nettement plus optimistes sur les perspectives d'évolution du niveau de vie en France sur les 12 prochains mois (après une nette dégradation observée au cours des 3 derniers mois) et, parallèlement, la part de ceux qui estiment que leur capacité d'épargne future va augmenter est en hausse. Sur le front de l'emploi, les craintes concernant l'évolution du chômage continuent de se replier (très fortement en septembre) et s'éloignent ainsi encore plus de leur moyenne de longue période.

### COMPTES NATIONAUX TRIMESTRIELS - sources : Insee, Eurostat & instituts statistiques nationaux 2<sup>ème</sup> trimestre 2021

	FRANCE <small>(comparé au trimestre précédent)</small>	Allemagne	Italie	Espagne
PIB	+1,1%	+1,6%	+2,7%	+2,8%
PIB en volume (4 trim. glissants au T2 2021, en prix courants)	2 408 milliards d'€	3 433 Mds €	1 657 Mds € (au T1 2021)	1 168 Mds €
Investiss. des entreprises non financières	+1,9%			
Investissement des ménages	+4,1%			

LÉGENDE :

tendances positives

tendances négatives

stabilité

### INDICES DES PRIX À LA CONSOMMATION - source : Insee Septembre 2021

	Évolution mensuelle <small>(comparé au mois précédent)</small>	Évolution annuelle <small>(moyenne en glissement annuel)</small>
Inflation - IPC (estimation provisoire)	-0,2%	+2,1%

### CONSOMMATION des MÉNAGES EN BIENS - source : Insee Août 2021

	Évolution mensuelle <small>(comparé au mois précédent)</small>	Évolution en cumul <small>(janv-août 2021 / janv-août 2020)</small>
TOTAL (100%)	+1,0%	+4,2%
dont Alimentaire hors tabac (34% du total 2 mois)	+3,6%	-2,1%
dont Automobile (12%)	+1,8%	+12,2%
dont Équipement du logement (9%)	-2,0%	+15,5%
dont Textile - Cuir (9%)	-1,5%	+9,1%
dont Autres biens fabriqués (14%)	-0,7%	+4,1%
dont Énergie (17%)	+0,6%	+7,4%

### CHIFFRES D'AFFAIRES SECTORIELS / VOLUME DES VENTES\* - source : Insee Juillet 2021

	Évolution mensuelle <small>(comparé au mois précédent)</small>	Évolution annuelle <small>(janv-juillet 2021 / janv-juillet 2020)</small>
Chiffres d'affaires (CA*) Industrie manufacturière	-6,8%	+13,5%
CA Construction	-8,2%	+21,2%
CA Commerce de détail (hors automobile et moto)	-2,3%	+12,5%
CA Hébergement - Restauration	+8,1%	-7,9%
CA Activités de soutien aux entreprises	-0,8%	+8,6%

\* les Chiffres d'Affaires traduisent des niveaux d'activité en volumes courants (cvs-cjo) et ne sont pas corrigés de l'inflation.

## Indicateurs internationaux et matières premières

		Valeurs au 29/09/2021	Évolution mensuelle <small>(comparé au mois précédent)</small>	Évolution annuelle <small>(// même date de l'année précédente)</small>
Cours de l'euro (vs \$)		1,1595 \$	-2%	-1%
Cours de l'or (l'once)		1 726 \$	-5%	-9%
Cours du pétrole - London Brent		78,60 \$ / baril	+6%	+89%
Métaux non-ferreux	Aluminium (LME)	2 899 \$ / t.	+10%	+67%
	Cuivre (LME)	9 323 \$ / t.	-1%	+41%
Matières agricoles	Blé (Chicago)	710 cts/boisseau	-1%	+30%
	Maïs (Chicago)	539 cts/boisseau	-3%	+48%
	Soja (Chicago)	1 284 cts/boisseau	-5%	+29%

Source : investir.lesechos.fr