

Conjoncture vendéenne

EXPORTATIONS DE MARCHANDISES De nouveau en hausse sur le 3^{ème} trimestre 2021 ... elles se rapprochent du niveau d'avant-crise

Source : Direction Générale des Douanes - Traitement : OESTV

» Vendée :

Avec un montant de **555 millions d'€** réalisé au cours du **3^{ème} trimestre 2021**, le niveau des exportations vendéennes s'affiche de nouveau en hausse de +14% après le rebond du 2^{ème} trimestre (+54%).

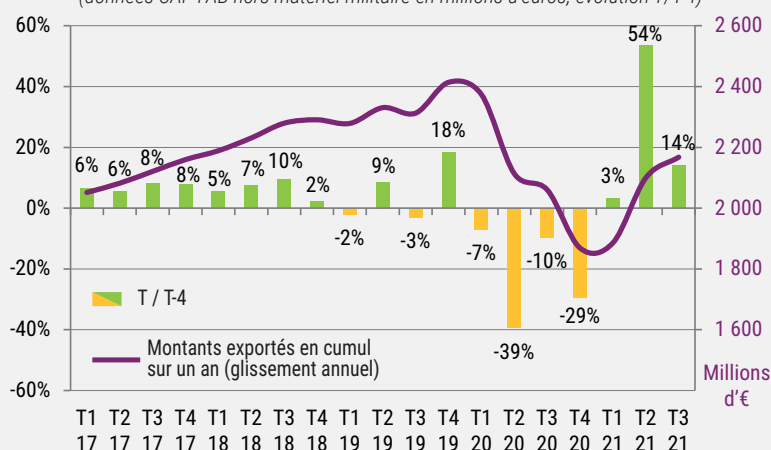
En cumul sur les 9 premiers mois de 2021, les exportations vendéennes progressent de 21% comparé à la même période de 2020 et se rapprochent de leur niveau d'avant-crise (-3% comparées à la même période de 2019).

» Région et France :

En cumul sur les 9 premiers mois de 2021, les exportations se redressent également en Pays de la Loire (+10%) et en France (+16%) mais demeurent encore inférieures à leurs niveaux de 2019 (-13% pour la Région et -6% pour la France).

Exportations de marchandises en Vendée

(données CAF-FAB hors matériel militaire en millions d'euros, évolution T/T-4)



» Vendée :

En cumul sur les 9 premiers mois de 2021, l'ensemble des principales filières exportatrices vendéennes observe un rattrapage après le trou d'air de 2020.

La construction nautique, première filière, progresse de 19% (comparé aux 9 premiers mois de 2020) et dépasse ainsi son niveau d'avant-crise (+3% comparé aux 9 premiers mois de 2019). De même, les exportations de produits de boulangerie-pâtisserie rebondissent franchement : +35% comparé à 2020 et +12% comparé à 2019.

A l'inverse, même si les exportations repartent à la hausse dans les machines et équipements d'usage général (+22%) et la viande et produits à base de viande (+12%), elles s'affichent toujours nettement en dessous de leur niveau de 2019 (de respectivement -13% et -12%).

» Vendée :

En cumul sur les 9 premiers mois de 2021, les exportations vendéennes ont fortement rebondi en direction de l'Allemagne (+19%), du Royaume-Uni (+22%), des États-Unis (+53%) et de l'Espagne (+18%). Si les exportations vers l'Allemagne ont dépassé leur niveau d'avant-crise (+4% comparé aux 9 premiers mois de 2019), elles demeurent inférieures pour les autres destinations (-15% pour le Royaume-Uni, -23% pour les États-Unis et -8% pour l'Espagne).

Principales exportations vendéennes

		janv.-sept. 2021 / janv.-sept. 2020
Navires et bateaux	(*20,7%)	+19%
Produits de boulangerie-pâtisserie	(10,6%)	+35%
Machines et équipements d'usage général	(7,5%)	+22%
Viande et produits à base de viande	(6,9%)	+12%
Autres machines d'usage spécifique	(5,9%)	+39%
Total Exportations		+21%

* (xx%)=poids dans l'ensemble des montants exportés depuis la Vendée sur la période considérée

Principales destinations des exportations vendéennes

		janv.-sept. 2021 / janv.-sept. 2020
Allemagne	(*10,8%)	+19%
Royaume-Uni	(10,3%)	+22%
États-Unis	(9,9%)	+53%
Espagne	(8,3%)	+18%
Italie	(8,0%)	+4%
Total Exportations		+21%

* (xx%)=poids dans l'ensemble des montants exportés depuis la Vendée sur la période considérée

DÉFAILLANCES D'ENTREPRISES

À des niveaux toujours extrêmement bas

Source : Fiben, Banque de France - Traitement : OESTV

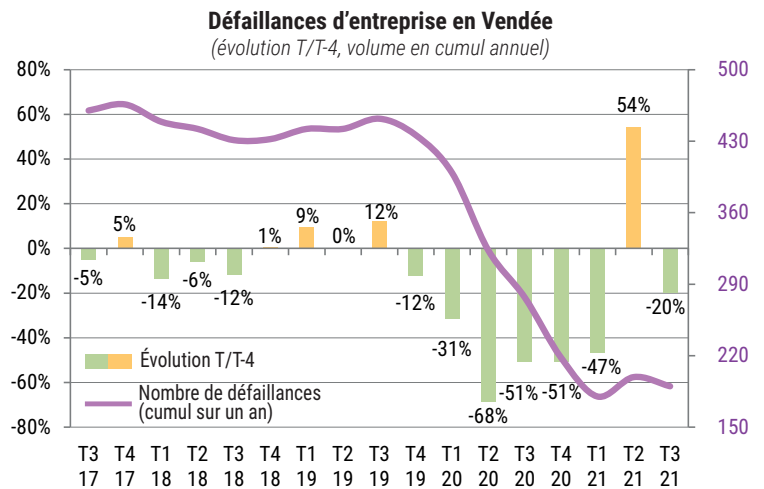
» Vendée :

36 défaillances ont été enregistrées au cours du 3^{ème} trimestre 2021 contre 45 un an plus tôt (-20%). La fin progressive des aides accordées aux entreprises durant la crise sanitaire devrait cependant faire remonter le nombre de défaillances dans les mois à venir.

En cumul sur les 9 premiers mois de 2021, les défaillances d'entreprises s'inscrivent en repli de -17% comparé à la même période de 2020 et de -58% comparé à 2019.

» Région et France :

En cumul sur les 9 premiers mois de 2021, la tendance est également à la baisse des défaillances d'entreprises aux échelles régionale (-17% comparé à 2020 et -53% comparé à 2019) et nationale (-16% // à 2020 et -48% // à 2019).



DEMANDEURS D'EMPLOI (DE)

Net repli en octobre 2021 ... Le nombre de DE de catégorie A atteint désormais son plus bas niveau depuis le printemps 2012

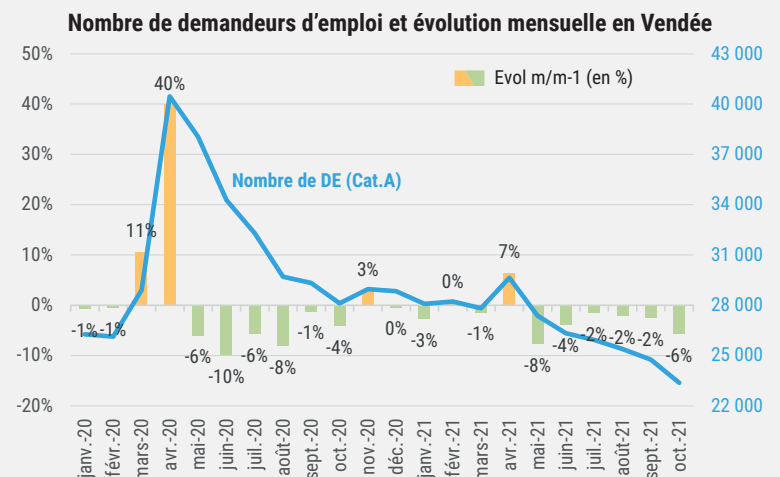
Source : Pôle Emploi & DARES - Traitement : OESTV

» Le nombre de **demandeurs d'emploi de catégorie A⁽¹⁾** s'établit à fin octobre 2021 à **23 380 personnes en Vendée, en net repli de -5,6% comparé à septembre** (1 390 DE de cat.A en moins). Cette baisse prolonge la tendance entamée depuis la sortie du 3^{ème} confinement (avril 2021). Le nombre de DE affiche désormais son niveau le plus bas depuis mai 2012.

Comparé au niveau d'avant-crise (février 2020), le nombre de demandeurs d'emploi est inférieur de 10,6% (-2 760 DE).

» En **Région** et en **France métropolitaine**, le nombre de DE (cat.A) est également fortement orienté à la baisse sur le mois d'octobre : respectivement -4,3% et -3,4% comparé au mois précédent. Le nombre de DE repasse, comme pour la Vendée, sous son niveau d'avant-crise pour les Pays de la Loire (-7,6%) et pour la France métropolitaine (-3,1%).

» **Pour les autres catégories de DE en Vendée** (ceux ayant exercé une activité réduite dans le mois), les inscrits en catégorie B⁽²⁾ ont progressé de 1,5% sur 1 mois (7 420 DE à fin octobre 2021) tout comme ceux de la catégorie C⁽³⁾ de +1,9% (20 400 DE à fin octobre 2021).



(1) Catégorie A : demandeurs d'emploi tenus de faire des actes positifs de recherche d'emploi, sans aucune activité réduite ;

(2) Cat. B : DE tenus de faire des actes positifs de recherche d'emploi, ayant exercé une activité réduite courte (i.e. de 78 heures ou moins au cours du mois) ;

(3) Cat. C : DE tenus de faire des actes positifs de recherche d'emploi, ayant exercé une activité réduite longue (i.e. de plus de 78 heures au cours du mois).

Demandeurs d'emploi inscrits en fin de mois (CVS)

		Vendée	Pays de la Loire	France métropolitaine
Octobre 2021				
DE - Cat.A⁽¹⁾		23 380	148 880	3 142 500
Évolution (en %)	sur 1 mois	-5,6%	-4,3%	-3,4%
	comparé à avant crise (fév. 2020)	-10,6%	-7,6%	-3,1%
DE - Cat.ABC⁽¹⁾⁽²⁾⁽³⁾		51 200	303 460	5 418 400
Évolution (en %)	sur 1 mois	-1,7%	-1,5%	-1,7%
	comparé à avant crise (fév. 2020)	-1,7%	-1,7%	+0,7%

Évolution des DE de catégorie A par sexe et âge en Vendée (octobre 2021) :

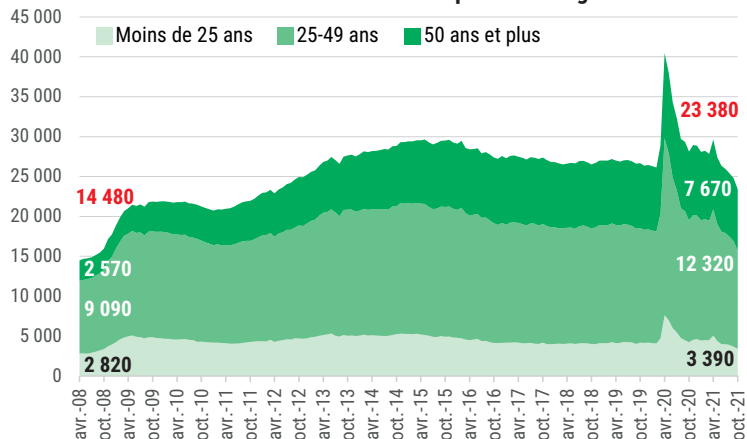
» Le nombre de DE hommes et DE femmes sont repassé à fin octobre 2021 sous leurs niveaux d'avant-crise (février 2020) : respectivement -8,9% et -12,1%.

» Par âge, la situation est la même pour toutes les tranches d'âge : -16,7% pour les moins de 25 ans comparé à février 2020, -12,3% pour les 25/49 ans et -4,5% chez les 50 ans et plus.

Demandeurs d'emploi inscrits en fin de mois (catégorie A - CVS)

octobre 2021		Hommes	Femmes	Moins de 25 ans	50 ans et plus
Vendée		11 430	11 950	3 390	7 670
Évolution (en %)	sur 1 mois	-5,0%	-6,2%	-7,1%	-2,5%
	comparé avant crise (fév. 2020)	-8,9%	-12,1%	-16,7%	-4,5%

Évolution du nombre de demandeurs d'emploi selon l'âge en Vendée



IMMATRICULATIONS DE VOITURES NEUVES

Net ralentissement du marché automobile depuis cet été ... en raison des pénuries de semi-conducteurs

Source : SDES / Ministère de la Transition Ecologique et Solidaire - Traitement : OESTV

» Vendée :

En octobre 2021, les immatriculations de voitures de tourisme neuves s'inscrivent de nouveau en net repli de 33% comparées à celles d'octobre 2020 (1 167 unités contre 1 729), après -19% en septembre, -9% en août, -32% en juillet et -18% en juin.

Les pénuries de semi-conducteurs perturbent aujourd'hui très fortement la dynamique du marché du neuf. Les commandes sont là mais les délais de livraisons s'allongent et nombre de clients se tournent alors vers le marché de l'occasion.

En cumul sur les 10 premiers mois de 2021, le marché automobile vendéen s'affiche en légère hausse de 2% (par rapport à la même période de 2020) en raison du niveau historiquement bas des immatriculations enregistrées en mars et en avril 2020.

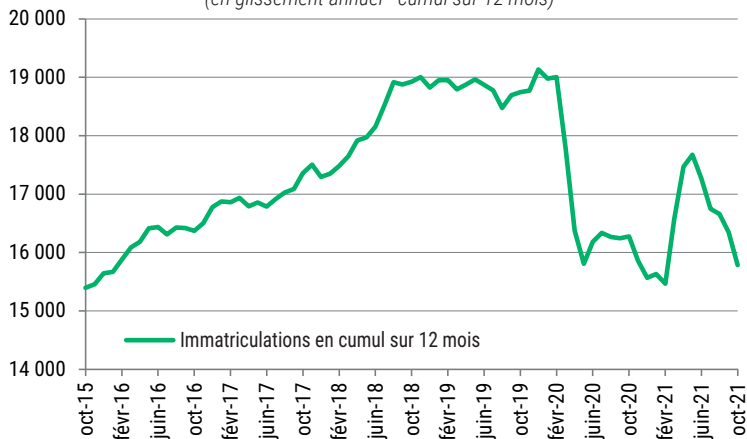
Comparé au niveau d'avant-crise, les ventes de véhicules neufs enregistrées depuis le début de l'année 2021 s'inscrivent en retrait de 17%.

» Région et France :

En cumul sur janvier/octobre 2021, le marché automobile progresse légèrement en Région (+1%) et en métropole (+3%) sur un an mais demeure toujours bien inférieur à son niveau de 2019 (respectivement -20% et -24%).

Immatriculations de voitures particulières neuves en Vendée

(en glissement annuel - cumul sur 12 mois)



Conjoncture nationale

En novembre, le climat des affaires en France et le climat de l'emploi s'améliorent de nouveau

» **Le climat des affaires (global) continue de s'améliorer en novembre : l'indicateur qui le synthétise gagne 2 points à 114.** Il dépasse désormais son niveau de juin déjà très élevé et demeure très nettement au-dessus de sa moyenne de long terme (100).

Dans le détail, le climat des affaires progresse de 2 points dans l'industrie (à 109) et dans le commerce de détail (à 109) et de 1 point dans le bâtiment (à 114) et les services (à 114). Dans le commerce de gros (enquête bimestrielle), la hausse s'établit à 5 points entre septembre et novembre (à 114).

Le climat de l'emploi poursuit pour sa part sa hausse : après une hausse de 5 points en octobre, il gagne de nouveau 2 points en novembre à 112. Il s'établit à son niveau le plus élevé depuis juin 2011.

» **En novembre, la confiance des ménages dans la situation économique est stable. À 99, l'indicateur qui la synthétise se situe juste en dessous de sa moyenne de longue période.** Les craintes des ménages relatives à l'évolution du chômage continuent de baisser et demeurent extrêmement basses mais l'accélération de l'inflation pèse toutefois sur l'appréciation de leurs perspectives financières personnelles et du niveau de vie en France à venir. Les ménages sont toujours relativement prudents : le solde d'opinion concernant l'opportunité d'épargner se situe toujours bien au-dessus de sa moyenne de long terme tandis que celui relatif à l'opportunité de faire des achats importants, en baisse sur les 3 derniers mois, s'établit désormais légèrement en dessous de son niveau moyen.

COMPTES NATIONAUX TRIMESTRIELS - sources : Insee, Eurostat & instituts statistiques nationaux					3 ^{ème} trimestre 2021
	FRANCE (comparé au trimestre précédent)	Allemagne	Italie	Espagne	
PIB	+3,0%	+1,8%	+2,6%	+2,8%	
PIB en volume (4 trim. glissants au T3 2021, en prix courants)	2 436 milliards d'€	3 497 Mds €	1 743 Mds €	1 171 Mds €	
Investiss. des entreprises non financières	-0,1%				
Investissement des ménages	+0,8%				

LÉGENDE :

- tendances positives
- tendances négatives
- stabilité

INDICES DES PRIX À LA CONSOMMATION - source : Insee			Novembre 2021
	Évolution mensuelle (comparé au mois précédent)	Évolution annuelle (moyenne en glissement annuel)	
Inflation - IPC (estimation provisoire)	+0,4%	+2,8%	

CONSOMMATION des MÉNAGES EN BIENS - source : Insee		Octobre 2021
	Évolution mensuelle (comparé au mois précédent)	Évolution en cumul (janv.-oct. 2021 / janv.-oct. 2020)
TOTAL (100%)	-0,4%	+2,6%
dont Alimentaire hors tabac (34% du total)	+0,8%	-2,4%
dont Automobile (12%)	-3,3%	+6,8%
dont Équipement du logement (9%)	-2,7%	+10,5%
dont Textile - Cuir (9%)	-1,3%	+7,7%
dont Autres biens fabriqués (14%)	-0,6%	+2,6%
dont Énergie (17%)	+1,0%	+6,5%

CHIFFRES D'AFFAIRES SECTORIELS / VOLUME DES VENTES* - source : Insee		Septembre 2021
	Évolution mensuelle (comparé au mois précédent)	Évolution annuelle (janv.-sept. 2021 / janv.-sept. 2020)
Chiffres d'affaires (CA*) Industrie manufacturière	+2,6%	+13,1%
CA Construction	-1,4%	+18,4%
CA Commerce de détail (hors automobile et moto)	-0,5%	+10,6%
CA Hébergement - Restauration	-3,2%	-1,5%
CA Activités de soutien aux entreprises	+0,1%	+9,5%

* les Chiffres d'Affaires traduisent des niveaux d'activité en volumes courants (cvs-cjo) et ne sont pas corrigés de l'inflation.

Indicateurs internationaux et matières premières

		Valeurs au 02/12/2021	Évolution mensuelle (comparé au mois précédent)	Évolution annuelle (// même date de l'année précédente)
Cours de l'euro (vs \$)		1,1299 \$	-2%	-7%
Cours de l'or (l'once)		1 768 \$	-1%	-3%
Cours du pétrole - London Brent		70,30 \$ / baril	-15%	+48%
Métaux non-ferreux	Aluminium (LME)	2 669 \$ / t.	-2%	+30%
	Cuivre (LME)	9 570 \$ / t.	-3%	+25%
Matières agricoles	Blé (Chicago)	806 cts/boisseau	+2%	+40%
	Maïs (Chicago)	577 cts/boisseau	+1%	+38%
	Soja (Chicago)	1 250 cts/boisseau	+1%	+9%

Source : investir.lesechos.fr