

Conjoncture vendéenne

EMPLOI SALARIÉ (secteurs marchands) Stable au 2^{ème} trimestre 2023 ... grâce aux gains d'emplois dans l'industrie

Source : Insee - Traitement : OESTV

» Vendée :

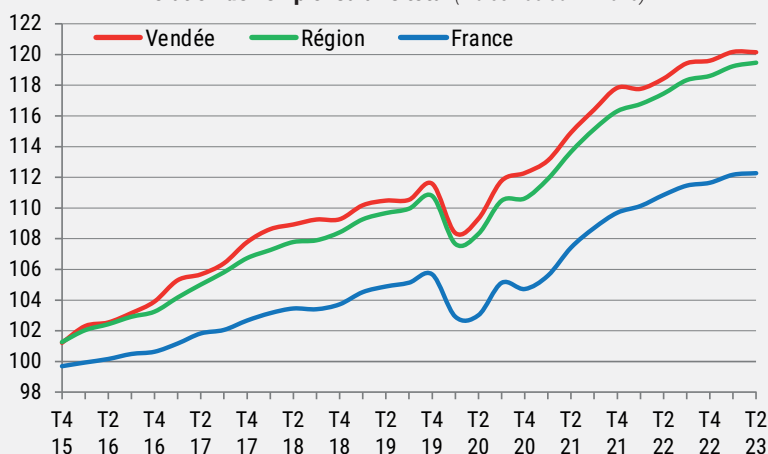
Au 2^{ème} trimestre 2023, l'emploi salarié dans les secteurs marchands en Vendée est resté quasiment stable (solde à -38 postes, soit -0,0%) comparé au trimestre précédent, après une hausse de +0,5% au 1^{er} trimestre 2023 (+934 postes) et de +2,0% sur l'ensemble de l'année 2022 (+2 883 postes).

Sur un an à fin juin 2023, l'emploi salarié marchand vendéen s'affiche en progression de +1,5% pour un solde de +2 799 postes.

» Région et France :

Sur un an à fin juin 2023, l'emploi salarié marchand progresse de +1,7% en région et de +1,3% en France métropolitaine.

Évolution de l'emploi salarié total (indice 100 au T4 2010)



Emploi salarié total (secteurs marchands hors agriculture - données cvs)

	T2 2022	T1 2023	T2 2023	Variation trimestrielle T/T-1	Variation annuelle T/T-4
Vendée	193 034	195 871	195 833	0,0%	+1,5%
Pays de la Loire	1 081 031	1 097 430	1 099 554	+0,2%	+1,7%
France (en milliers)	17 741,4	17 951,9	17 968,1	+0,1%	+1,3%

Vendée par secteur d'activité :

» Dans l'INDUSTRIE, l'emploi a poursuivi sa hausse au 2^{ème} trimestre 2023 à +0,8% (+466 postes) après +0,5% au 1^{er} trimestre 2023 (+302 postes) et +2,7% sur l'ensemble de l'année 2022 (+1 598 postes).

À fin juin 2023, la Vendée comptait 60 557 salariés dans l'industrie, en hausse de 3,8% sur un an (+2 192 postes).

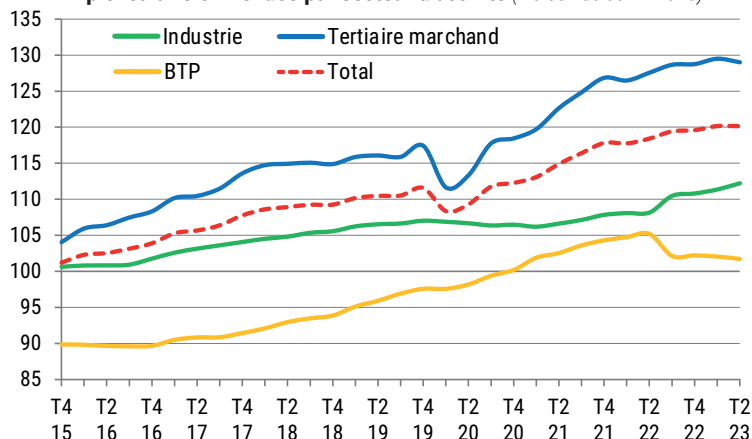
» Dans le BTP, l'emploi s'est de nouveau replié au 2^{ème} trimestre 2023 de -0,3% (-65 postes) après -0,2% au 1^{er} trimestre 2023 (-439 postes) et -2,0% sur l'ensemble de l'année 2022 (-411 postes).

À fin juin 2023, la Vendée comptait 20 022 salariés dans le secteur du BTP, en baisse de 3,3% sur un an (-685 postes).

» Dans le TERTIAIRE MARCHAND (commerce + services y.c. intérim), l'emploi a reculé de -0,4% sur le 2^{ème} trimestre 2023 (-439 postes) après +0,6% au 1^{er} trimestre 2023 (+664 postes) et +1,5% sur l'ensemble de l'année 2022 (+1 697 postes).

À fin juin 2023, la Vendée comptait 115 255 salariés dans le tertiaire marchand, en hausse de 1,1% sur un an (+1 293 postes).

Emploi salarié en Vendée par secteur d'activité (indice 100 au T4 2010)



Emploi salarié total (secteurs marchands hors agriculture - données cvs)

	Vendée				Pays de la Loire (sur 1 an)	France (sur 1 an)
	T2 2022	T2 2023	sur 1 trim.	sur 1 an		
Industrie	58 365	60 557	+0,8%	+3,8%	+2,2%	+1,1%
BTP	20 707	20 022	-0,3%	-3,3%	-0,5%	-0,2%
Tertiaire marchand	113 962	115 255	-0,4%	+1,1%	+1,8%	+1,5%

INTÉRIM

L'emploi intérimaire recule à nouveau au 2^{ème} trimestre 2023

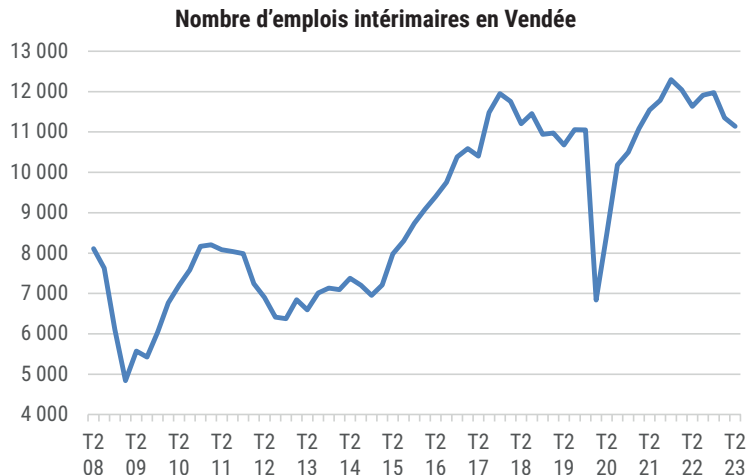
Source : Insee - Traitement : OESTV

» Au 2^{ème} trimestre 2023, l'intérim en Vendée s'est de nouveau replié de -1,9% (solde à -210 postes) comparé au trimestre précédent prolongeant ce qui avait été observé en début d'année 2023 (-5,2% au 1^{er} trimestre, soit -625 postes) et sur l'ensemble de l'année 2022 (-2,6%, soit -319 postes).

» Sur un an à fin juin 2023, le niveau de l'intérim s'inscrit en baisse de -4,3% pour une perte de 495 postes.

» À fin juin 2023, la Vendée comptait 11 140 intérimaires.

	Emplois intérim		Évolution	
	2 ^{ème} trim. 2022	2 ^{ème} trim. 2023	sur 1 trim.	sur 1 an
Vendée	11 635	11 140	-1,9%	-4,3%
Pays de la Loire	66 851	66 650	-0,2%	-0,3%
France	787 517	775 748	-0,6%	-1,5%



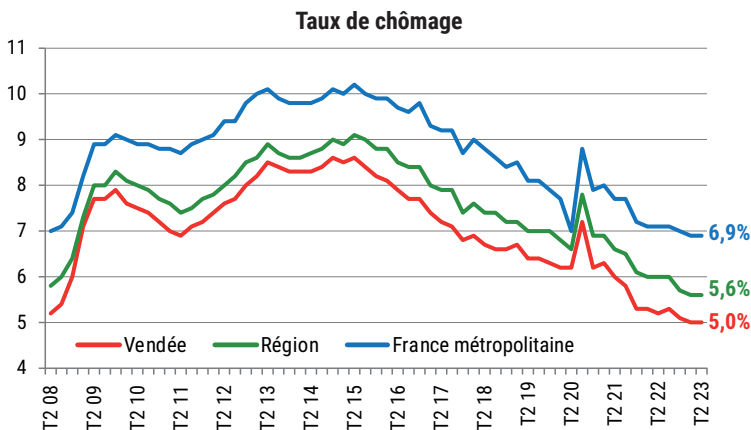
TAUX DE CHÔMAGE

Stable au 2^{ème} trimestre 2023, le taux de chômage demeure à son plus bas niveau jamais enregistré

Source : Insee - Traitement : OESTV

» Le taux de chômage en Vendée s'établit à 5,0% de la population active au 2^{ème} trimestre 2023, soit au même niveau qu'au trimestre précédent et se maintient donc à son niveau historique le plus bas.

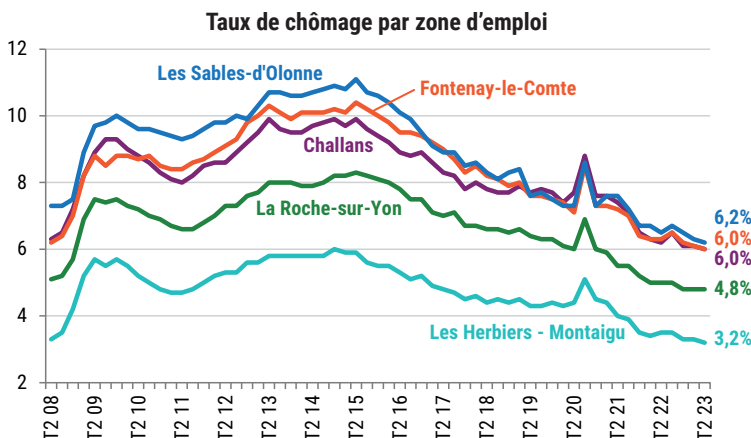
	Taux de chômage		
	Vendée	Pays de la Loire	France métrop.
2 ^{ème} trimestre 2023	5,0%	5,6%	6,9%
Taux de chômage	5,0%	5,6%	6,9%
Évolution (en %)	sur 1 trim.	0,0	0,0
	sur 1 an	-0,2	-0,4



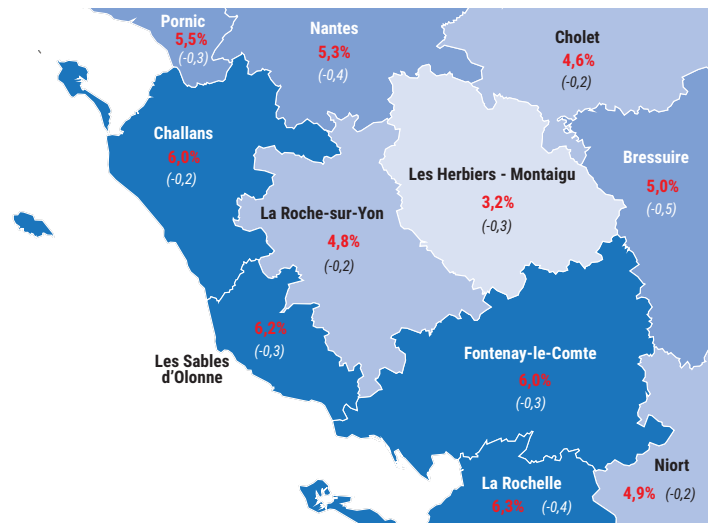
» Taux de chômage par zone d'emploi au 2^{ème} trimestre 2023 :

Comparé au trimestre précédent, le taux de chômage a reculé de 0,1 point pour les zones d'emploi de Challans, des Sables-d'Olonne, de Fontenay-le-Comte et des Herbiers-Montaigu. Il est resté stable pour la zone d'emploi de la Roche-sur-Yon.

Avec un taux à 3,2% (-0,3 point sur un an), la zone des Herbiers-Montaigu demeure toujours parmi les zones d'emploi françaises affichant les plus faibles taux de chômage.



Taux de chômage par zone d'emploi au 2^{ème} trimestre 2023 et évolution sur 1 an (en point)



DEMANDEURS D'EMPLOI (DE) En fort repli (des DE cat.A) en septembre 2023 après un été marqué par une hausse prononcée en juillet

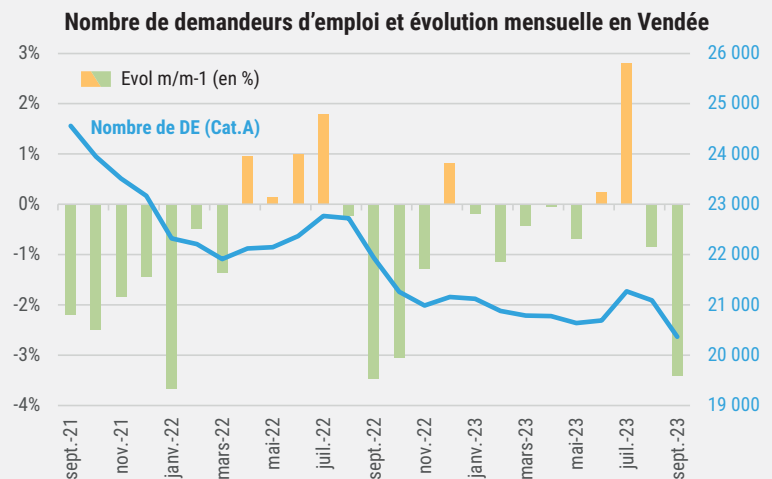
Source : Pôle Emploi & DARES - Traitement : OESTV

» Le nombre de **demandeurs d'emploi de catégorie A⁽¹⁾** s'établit à fin septembre 2023 à 20 370 personnes en Vendée, en baisse de -3,4% comparé à août 2023 (720 DE de cat.A en moins), après -0,8% en août (-180 DE) mais +2,8% en juillet (+580 DE).

Comparé à il y a un an (septembre 2022), le nombre de demandeurs d'emploi s'affiche en net repli de -7,1% (-1 560 DE).

» En Région et en France métropolitaine, le nombre de DE (cat.A) est également en baisse sur le mois de septembre de respectivement -2,5% et -0,5% comparé au mois précédent. Sur un an, le nombre de DE recule également de -7,1% en Pays de la Loire et de -2,9% en France métropolitaine.

» Pour les autres catégories de DE en Vendée (ceux ayant exercé une activité réduite dans le mois), les inscrits en catégorie B⁽²⁾ ont progressé de +3,7% sur 1 mois (8 060 DE à fin septembre 2023) tout comme ceux de la catégorie C⁽³⁾ (+3,7% soit 18 080 DE à fin septembre 2023).



(1) Catégorie A : demandeurs d'emploi tenus de faire des actes positifs de recherche d'emploi, sans aucune activité réduite ;

(2) Cat. B : DE tenus de faire des actes positifs de recherche d'emploi, ayant exercé une activité réduite courte (i.e. de 78 heures ou moins au cours du mois) ;

(3) Cat. C : DE tenus de faire des actes positifs de recherche d'emploi, ayant exercé une activité réduite longue (i.e. de plus de 78 heures au cours du mois).

Évolution des DE de catégorie A par sexe et âge en Vendée sur un an (septembre 2023)

» Le nombre de DE hommes et DE femmes s'affiche en net repli depuis un an de respectivement -6,5% (-700 DE hommes) et -7,7% (-860 DE femmes).

» Par tranche d'âge, la catégorie des moins de 25 ans est la seule à ne pas profiter de la baisse de la demande d'emploi : +2,4% pour les moins de 25 ans comparé à septembre 2022, -8,4% pour les 25/49 ans et -8,9% pour les 50 ans et plus.

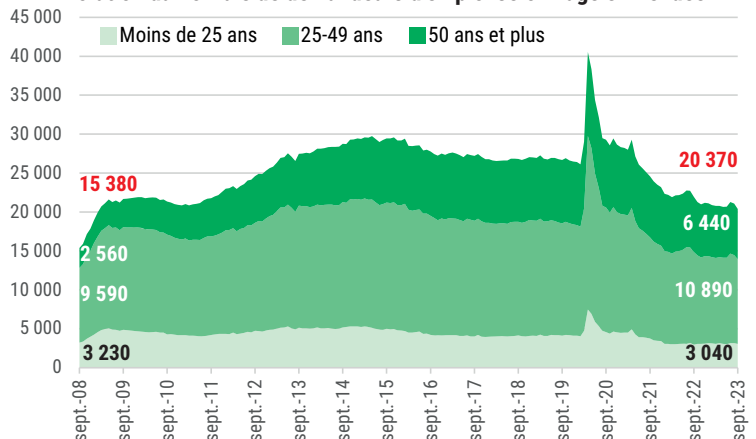
Demandeurs d'emploi inscrits en fin de mois (catégorie A - CVS)

Septembre 2023		Hommes	Femmes	Moins de 25 ans	50 ans et plus
Vendée		10 100	10 270	3 040	6 440
Évolution (en %)	sur 1 mois	-2,4%	-4,4%	-3,5%	-2,9%
	sur 1 an	-6,5%	-7,7%	+2,4%	-8,9%

Demandeurs d'emploi inscrits en fin de mois (CVS)

Septembre 2023		Vendée	Pays de la Loire	France métropolitaine
DE - Cat.A ⁽¹⁾		20 370	127 600	2 812 200
Évolution (en %)	sur 1 mois	-3,4%	-2,5%	-0,5%
	sur 1 an	-7,1%	-7,1%	-2,9%
DE - Cat.ABC ⁽¹⁾⁽²⁾⁽³⁾		46 510	275 140	5 086 900
Évolution (en %)	sur 1 mois	+0,5%	+0,2%	+0,3%
	sur 1 an	-2,1%	-2,8%	-0,8%

Évolution du nombre de demandeurs d'emploi selon l'âge en Vendée



Conjoncture nationale

Octobre 2023 - Le climat des affaires se détériore, la confiance des ménages reste très basse et la croissance du PIB est désormais quasiment atone

» Selon les premières estimations de l'Insee publiées fin octobre 2023, la croissance du PIB ralentirait au 3^{ème} trimestre à **+0,1%** comparé au trimestre précédent, après **+0,6%** trois mois plus tôt. Alors que la demande intérieure finale accélère (contribution au PIB de +0,7 point comparé au T2 2023, après +0,2 point trois mois plus tôt) du fait de la hausse conjointe de la consommation des ménages et des investissements, à l'inverse, le commerce extérieur se contracte significativement (fort repli des exportations alors que les importations se modèrent dans une moindre mesure) et sa contribution au PIB est négative à hauteur de -0,3 point. De même, celle des variations de stocks est également négative (-0,3 point) sur ce trimestre.

» En octobre 2023, le climat des affaires en France s'inscrit en repli : à **98**, l'indicateur qui le synthétise perd 2 points et s'établit désormais en dessous de sa moyenne de longue période (100) pour la première fois depuis avril 2021. Dans le détail par secteur d'activité, l'indicateur perd 5 points (à 98) dans le commerce de détail (y.c. commerce et réparation automobile), recule de 2 points dans le bâtiment (à 103) et de 1 point dans l'industrie (à 98) et les services (à 100).

» Sur ce même mois d'octobre, le climat de l'emploi se contracte légèrement (-1 point à **104**) mais demeure au dessus de sa moyenne de long terme. Les tensions sur le marché du travail persistent et les intentions d'embauches résistent encore malgré un contexte conjoncturel moins porteur.

» La confiance des ménages dans la situation économique s'améliore légèrement en octobre en gagnant 1 point. Établie à **84**, elle reste toutefois très dégradée. Comme depuis de nombreux mois, la prudence des ménages prédomine dans un contexte de forte inflation : arbitrage sur les achats importants, tendance à l'épargne de précaution, ...

COMPTES NATIONAUX TRIMESTRIELS - sources : Insee, Eurostat & instituts statistiques nationaux				3 ^{ème} trimestre 2023	
	FRANCE (comparé au trimestre précédent)	Allemagne	Italie (*données au T2 2023)	Espagne	
PIB (premières estimations)	+0,1%	-0,1%	-0,4%*	+0,3%	
PIB en valeur (4 trim. glissants au T2 2023 - prix courants non ajustés)	2 722 milliards d'€	4 001 Mds €	1 962 Mds €	1 410 Mds €	
Investiss. des entreprises non financières	+1,5%				
Consommation / Investiss. des ménages	+0,7% / +0,1%				

LÉGENDE :

- tendances positives
- tendances négatives
- stabilité

INDICES DES PRIX À LA CONSOMMATION - source : Insee			Octobre 2023	
	Évolution mensuelle (comparé au mois précédent)		Évolution annuelle (comparé à il y a un an)	
Inflation - IPC (estimation provisoire)	+0,1%		+4,0%	

CONSOMMATION des MÉNAGES EN BIENS - source : Insee			Septembre 2023	
	Évolution mensuelle (comparé au mois précédent)		Évolution annuelle (janvier-sept. 2023 / janvier-sept. 2022)	
TOTAL (100%)	+0,2%		-2,1%	
dont Alimentaire hors tabac (32% du total)	+1,4%		-4,5%	
dont Automobile (12%)	0,0%		+6,8%	
dont Équipement du logement (9%)	+0,8%		-3,0%	
dont Textile - Cuir (9%)	+0,1%		-2,9%	
dont Autres biens fabriqués (15%)	-0,2%		-0,8%	
dont Énergie (17%)	-1,3%		-2,4%	

CHIFFRES D'AFFAIRES SECTORIELS / VOLUME DES VENTES* - source : Insee			Août 2023	
	Évolution mensuelle (comparé au mois précédent)		Évolution annuelle (janvier-juillet 2023 / janvier-juillet 2022)	
Chiffres d'affaires (CA*) Industrie manufacturière	+0,3%		+3,9%	
CA Construction	+1,6%		+6,7%	
CA Commerce de détail (hors automobile et moto)	-1,0%		-1,9%	
CA Hébergement - Restauration	+0,7%		+7,2%	
CA Activités de soutien aux entreprises	+0,4%		+4,1%	

* les Chiffres d'Affaires traduisent des niveaux d'activité en volumes courants (cvs-cjo) et ne sont pas corrigés de l'inflation

Indicateurs internationaux et matières premières

		Valeurs au 31/10/2023	Évolution mensuelle (comparé au mois précédent)	Évolution annuelle (// même date de l'année précédente)
Cours de l'euro (vs \$)		1,058 \$	0%	+7%
Cours de l'or (l'once)		1 985 \$	+7%	+22%
Cours du pétrole - London Brent		87,42 \$ / baril	-8%	-8%
Métaux non-ferreux	Aluminium (LME)	2 186 \$ / t.	-4%	-8%
	Cuivre (LME)	8 037 \$ / t.	-2%	+7%
Matières agricoles	Blé (Chicago)	630 cts/boisseau	-5%	-35%
	Soja (Chicago)	1 288 cts/boisseau	+1%	-8%

Source : www.investir.lesechos.fr