

Conjoncture vendéenne

EMPLOI SALARIÉ (secteurs marchands) L'emploi repart à la hausse au 1^{er} trimestre 2024

Source : Insee - Traitement : OESTV

» Vendée :

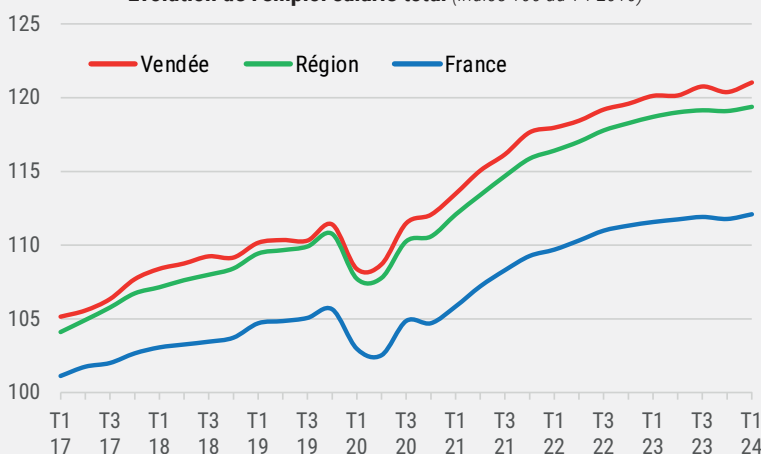
Au 1^{er} trimestre 2024, l'emploi salarié dans les secteurs marchands en Vendée est reparti à la hausse à +0,5% (soit un gain de 1 063 emplois) comparé au trimestre précédent, après -0,3% au 4^{ème} trimestre 2023 (-622 postes) et +0,5% au 3^{ème} trimestre (+992 postes).

Sur un an à fin mars 2024, l'emploi salarié marchand a crû de +0,8% pour un solde de +1 475 postes.

» Région et France :

Sur un an au 1^{er} trimestre 2024, l'emploi salarié marchand a également profité d'une hausse de +0,6% en Région et de +0,5% en France métropolitaine.

Évolution de l'emploi salarié total (indice 100 au T4 2010)



Emploi salarié total (secteurs marchands hors agriculture - données cvs)

	T1 2023	T4 2023	T1 2024	Variation trimestrielle T/T-1	Variation annuelle T/T-4
Vendée	195 806	196 218	197 281	+0,5%	+0,8%
Pays de la Loire	1 092 306	1 095 919	1 098 536	+0,2%	+0,6%
France (en milliers)	17 856,5	17 889,6	17 940,5	+0,3%	+0,5%

Vendée par secteur d'activité :

» Dans l'INDUSTRIE, l'emploi a poursuivi sa progression au 1^{er} trimestre 2024 de +0,3% (soit un gain de 188 postes), après +0,3% au 4^{ème} trimestre 2023 (+164 postes) et +0,6% au 3^{ème} trimestre (+365 postes).

A fin mars 2024, la Vendée comptait **61 341 salariés dans l'industrie, en hausse de +2,0% sur un an** (+1 198 postes).

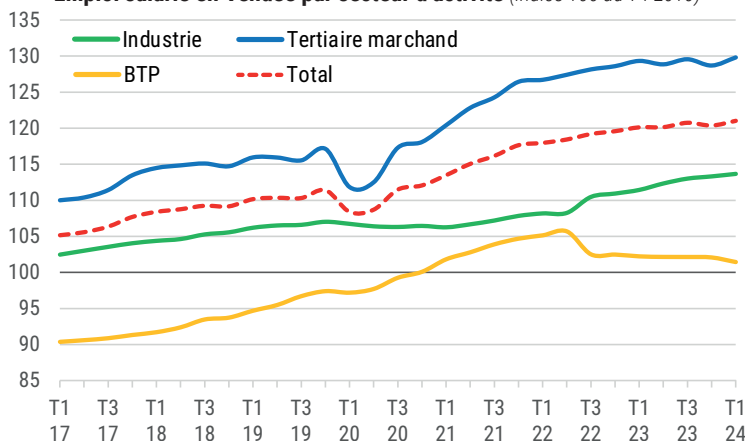
» Dans le BTP, l'emploi a reculé de -0,6% au 1^{er} trimestre 2024 (-125 postes), après 6 mois atones (-13 postes au 4^{ème} trimestre 2023 et -2 postes au 3^{ème} trimestre).

A fin mars 2024, la Vendée comptait **19 964 salariés dans le secteur du BTP, en baisse de -0,8% sur un an** (-155 postes).

» Dans le TERTIAIRE MARCHAND (commerce + services y.c. intérim), l'emploi a rebondi de +0,9% au 1^{er} trimestre 2024 (soit un gain de 1 002 postes), après -0,7% au 4^{ème} trimestre 2023 (-775 postes) et +0,5% au 3^{ème} trimestre (+630 postes).

A fin mars 2024, la Vendée comptait **115 977 salariés dans le tertiaire marchand, en hausse de +0,4% sur un an** (+433 postes).

Emploi salarié en Vendée par secteur d'activité (indice 100 au T4 2010)



Emploi salarié total (secteurs marchands hors agriculture - données cvs)

	Vendée				Pays de la Loire (sur 1 an)	France (sur 1 an)
	T1 2023	T1 2024	sur 1 trim.	sur 1 an		
Industrie	60 143	61 341	+0,3%	+2,0%	+1,5%	+1,1%
BTP	20 119	19 964	-0,6%	-0,8%	-1,7%	-1,3%
Tertiaire marchand	115 544	115 977	+0,9%	+0,4%	+0,5%	+0,5%

INTÉRIM

L'emploi intérimaire poursuit son repli sur ce début d'année 2024 mais de manière un peu moins vive qu'en 2023

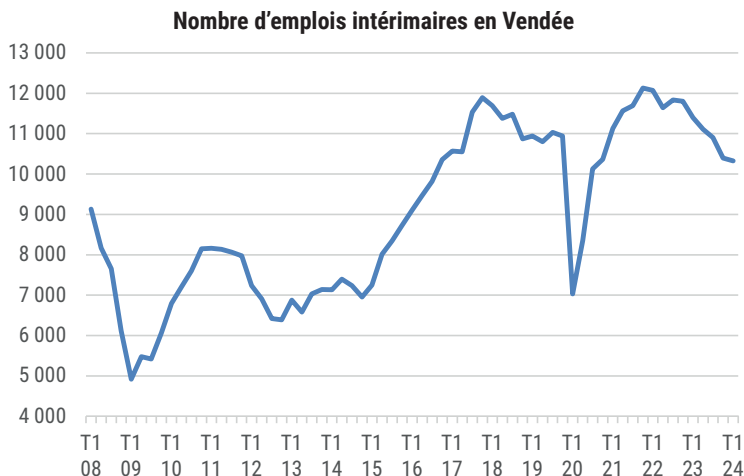
Source : Insee - Traitement : OESTV

» Au 1^{er} trimestre 2024, l'emploi intérimaire en Vendée a de nouveau reculé de **-0,7%** (perte de 76 postes) comparé au trimestre précédent après les fortes baisses enregistrées en 2023 : -4,6% au 4^{ème} trimestre (-506 postes), -1,9% au 3^{ème} (-206 postes), -2,5% au 2^{ème} (-287 postes) et -3,4% au 1^{er} (-404 postes).

» Sur un an à fin mars 2024, le niveau de l'intérim s'inscrit donc en net repli de **-9,4%** pour une perte de 1 075 postes.

» À fin mars 2024, la Vendée comptait **10 323** intérimaires.

	Emplois intérim			
	1 ^{er} trim. 2023	1 ^{er} trim. 2024	Évolution	
			sur 1 trim.	sur 1 an
Vendée	11 398	10 323	-0,7%	-9,4%
Pays de la Loire	66 970	63 283	-0,1%	-5,5%
France	781 618	744 194	+0,1%	-4,8%



TAUX DE CHÔMAGE

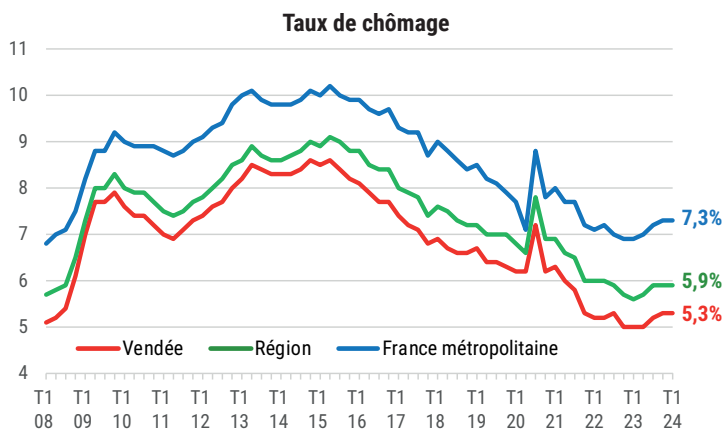
Stable au 1^{er} trimestre 2024

Source : Insee - Traitement : OESTV

» Le taux de chômage en Vendée s'établit à **5,3%** de la population active au 1^{er} trimestre 2024, soit au même niveau qu'au trimestre précédent.

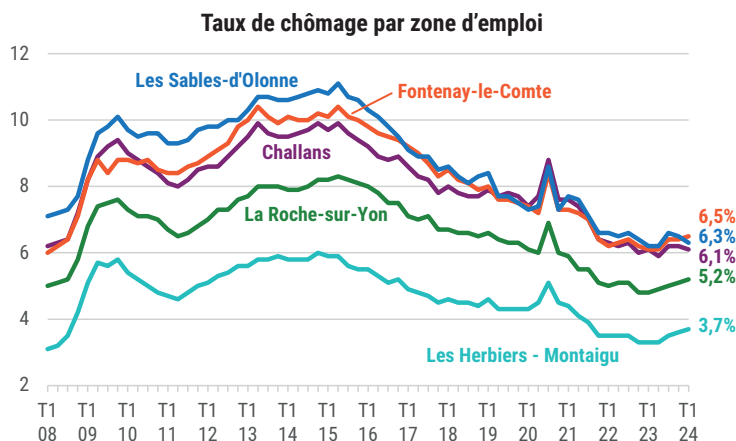
» Sur 1 an, le taux de chômage s'affiche en hausse de **+0,3 point**.

	Taux de chômage			
	1 ^{er} trimestre 2024	Vendée	Pays de la Loire	France métrop.
Taux de chômage		5,3%	5,9%	7,3%
Évolution (en %)	sur 1 trim.	0,0	0,0	0,0
	sur 1 an	+0,3	+0,3	+0,4

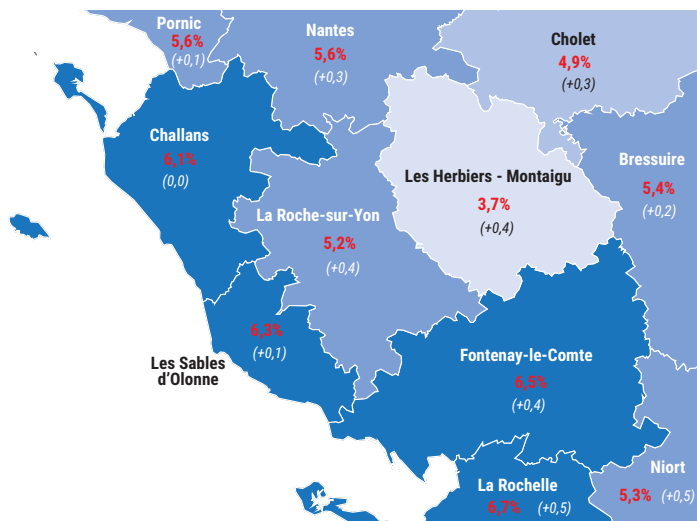


» **Taux de chômage par zone d'emploi au 1^{er} trimestre 2024**

Comparé au trimestre précédent, le taux de chômage a reculé dans les zones d'emploi des Sables d'Olonne (-0,2 point) et de Challans (-0,1 point) tandis qu'il a légèrement progressé dans celles de Fontenay-le-Comte, de la Roche-sur-Yon et des Herbiers-Montaigu (+0,1 point chacune).



Taux de chômage par zone d'emploi au 1^{er} trimestre 2024 et évolution sur 1 an (en point)



DEMANDEURS D'EMPLOI (DE) La tendance à la hausse observée depuis l'automne 2023 se poursuit

Source : Pôle Emploi & DARES - Traitement : OESTV

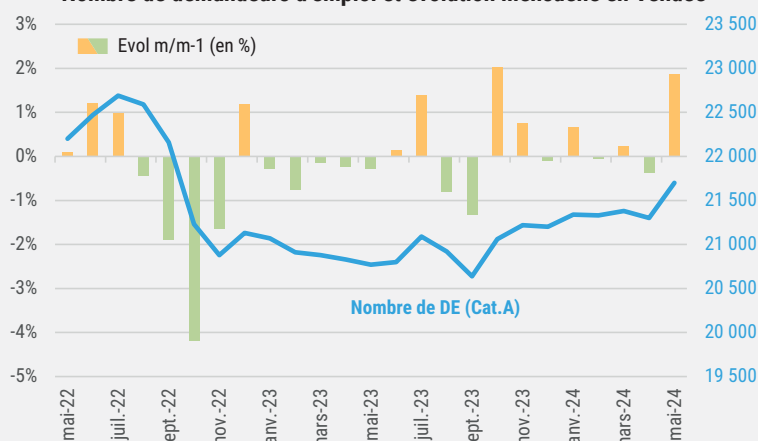
» Le nombre de **demandeurs d'emploi de catégorie A⁽¹⁾** s'établit à fin mai 2024 à **21 700 personnes en Vendée, en forte hausse de +1,9% (+400 DE) comparé au mois précédent**, après -0,4% en avril 2024 (-80 DE) et +0,2% en mars (+50 DE).

Comparé à il y a un an (mai 2023), le nombre de demandeurs d'emploi progresse de +4,5% (+930 DE).

» En **Région** et en **France métropolitaine**, le nombre de DE (cat.A) progresse également assez fortement en mai 2024 de +1,5% chacun comparé au mois précédent. Sur un an, il augmente de +1,3% en Pays de la Loire et de +0,5% en France métropolitaine.

» **Pour les autres catégories de DE en Vendée** (ceux ayant exercé une activité réduite dans le mois), les inscrits en catégorie B⁽²⁾ ont augmenté assez fortement de +2,9% sur 1 mois (+230 inscrits pour 8 240 DE à fin mai 2024) tandis qu'à l'inverse ceux de la catégorie C⁽³⁾ reculaient significativement de -2,4% (-440 inscrits pour 17 770 DE à fin mai 2024).

Nombre de demandeurs d'emploi et évolution mensuelle en Vendée



(1) Catégorie A : demandeurs d'emploi tenus de faire des actes positifs de recherche d'emploi, sans aucune activité réduite ;

(2) Cat. B : DE tenus de faire des actes positifs de recherche d'emploi, ayant exercé une activité réduite courte (i.e. de 78 heures ou moins au cours du mois) ;

(3) Cat. C : DE tenus de faire des actes positifs de recherche d'emploi, ayant exercé une activité réduite longue (i.e. de plus de 78 heures au cours du mois).

Évolution des DE de catégorie A par sexe et âge en Vendée sur un an à fin mai 2024

» Le nombre de DE hommes et de DE femmes s'inscrit en nette progression sur un an à fin mai 2024 de respectivement +6,8% (+690 inscrits) et +2,3% (+240).

» Par tranche d'âge, les 3 classes d'âge ont vu leur nombre de DE croître sur un an à fin mai : +6,8% pour les moins de 25 ans (+210 DE), +3,6% pour les 25/49 ans (+400 DE) et +4,9% pour les 50 ans et plus (+320 DE).

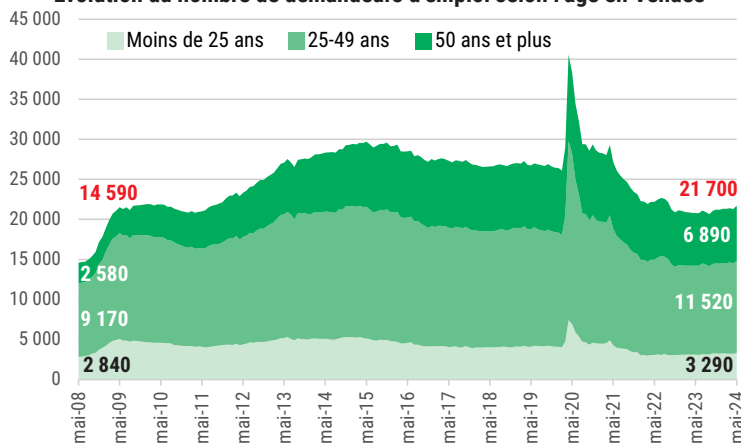
Demandeurs d'emploi inscrits en fin de mois (catégorie A - CVS)

Mai 2024		Hommes	Femmes	Moins de 25 ans	50 ans et plus
Vendée		10 820	10 880	3 290	6 890
Évolution (en %)	sur 1 mois	+3,0%	+0,7%	+2,2%	+1,5%
	sur 1 an	+6,8%	+2,3%	+6,8%	+4,9%

Demandeurs d'emploi inscrits en fin de mois (CVS)

Mai 2024		Vendée	Pays de la Loire	France métropolitaine
DE - Cat.A⁽¹⁾		21 700	131 360	2 816 300
Évolution (en %)	sur 1 mois	+1,9%	+1,5%	+1,5%
	sur 1 an	+4,5%	+1,3%	+0,5%
DE - Cat.ABC⁽¹⁾⁽²⁾⁽³⁾		47 710	277 590	5 109 300
Évolution (en %)	sur 1 mois	+0,4%	+0,4%	+0,3%
	sur 1 an	+1,7%	+0,3%	+0,6%

Évolution du nombre de demandeurs d'emploi selon l'âge en Vendée



Conjoncture nationale

Juin 2024 - Le climat des affaires en France reste stable ... mais celui de l'emploi se dégrade

» En juin, l'indicateur synthétique du climat des affaires en France est stable (à 99) et reste juste en dessous de sa moyenne de longue période. Dans le détail par secteur d'activité, l'indicateur perd 2 points sur un mois dans le bâtiment (à 100), 1 point dans les services (à 101), demeure inchangé dans l'industrie (à 99) mais gagne 1 point dans le commerce de détail (à 100).

» Pour sa part, le climat de l'emploi se détériore de 2 points (à 100) en juin comparé au mois de mai et retrouve ainsi sa moyenne de longue période. Comme depuis plusieurs trimestres désormais, l'activité économique reste peu dynamique et, malgré la persistance de difficultés structurelles de mobilisation de la main-d'œuvre (déséquilibre démographique entre entrants et sortants du marché du travail), les perspectives de créations d'emploi, notamment dans les services, épousent désormais une tendance de plus en plus mesurée.

» En juin, la confiance des ménages dans la situation économique baisse légèrement de 1 point sur un mois pour s'établir à 89 et demeure fortement dégradée. L'opinion des ménages sur leur situation financière personnelle reste quasiment inchangée mais toujours en dessous de sa moyenne de long terme ; le constat étant le même pour la proportion des ménages jugeant qu'il est opportun d'effectuer des achats importants et pour celle relative à l'opportunité d'épargner (toujours nettement au-dessus de sa moyenne de longue période). En d'autres termes, les ménages demeurent prudents sur leur consommation et expriment même désormais davantage de craintes sur l'évolution du niveau de vie futur en France.

COMPTES NATIONAUX TRIMESTRIELS - sources : Insee, Eurostat & instituts statistiques nationaux

	FRANCE <small>(comparé au trimestre précédent)</small>	Allemagne	Italie	Espagne
PIB	😊 +0,2%	😊 +0,2%	😊 +0,7%	😊 +0,7%
PIB en valeur <small>(4 trim. glissants au T1 2024 - prix courants)</small>	2 839 milliards d'€	4 167 Mds €	2 085 Mds € <small>(au T4 2023)</small>	1 482 Mds €
Investiss. des entreprises non financières	😞 -0,5%			
Consommation / Investiss. des ménages	😊 0,1% / 😞 -1,4%			

LÉGENDE :

- 😊 tendances positives
- 😞 tendances négatives
- 😊 stabilité

INDICES DES PRIX À LA CONSOMMATION - source : Insee

	Évolution mensuelle <small>(comparé au mois précédent)</small>	Évolution annuelle <small>(comparé à il y a un an)</small>
Inflation - IPC <small>(estimation provisoire)</small>	➡ 0,1%	➡ +2,1%

CONSOMMATION des MÉNAGES EN BIENS - source : Insee

	Évolution mensuelle <small>(comparé au mois précédent)</small>	Évolution annuelle <small>(janvier-mai 2024 / janvier-mai 2023)</small>
TOTAL (100%)	😊 +1,5%	😊 -0,2%
dont Alimentaire hors tabac (32% du total)	😊 +2,7%	😞 -0,8%
dont Automobile / Matériel de transport (12%)	😞 -1,2%	😊 +2,7%
dont Équipement du logement (9%)	😊 +0,1%	😊 +3,4%
dont Textile - Cuir (9%)	😞 -0,6%	😞 -1,2%
dont Autres biens fabriqués (15%)	😊 +0,3%	😊 +0,2%
dont Énergie (17%)	➡ +3,9%	➡ -0,3%

CHIFFRES D'AFFAIRES SECTORIELS / VOLUME DES VENTES* - source : Insee

	Évolution mensuelle <small>(comparé au mois précédent)</small>	Évolution annuelle <small>(janvier-avril 2024 / janvier-avril 2023)</small>
Chiffres d'affaires (CA*) Industrie manufacturière	😊 +1,5%	😊 +0,8%
CA Construction	😊 +8,2%	😊 +0,2%
CA Commerce de détail (hors automobile et moto)	😊 -0,2%	😊 +1,2%
CA Hébergement - Restauration	😞 -0,4%	😊 +3,1%
CA Activités de soutien aux entreprises	😊 +4,8%	😊 +3,2%

* les Chiffres d'Affaires traduisent des niveaux d'activité en volumes courants (cvs-cjo) et ne sont pas corrigés de l'inflation

Indicateurs internationaux et matières premières

	Valeurs au 28/06/2024	Évolution mensuelle <small>(comparé au mois précédent)</small>	Évolution annuelle <small>(// même date de l'année précédente)</small>
Cours de l'euro (vs \$)	1,070 \$	➡ -1,5%	➡ -2,0%
Cours de l'or (l'once)	2 336 \$	➡ -1,1%	➡ +20%
Cours du pétrole - London Brent	86,75 \$ / baril	➡ +2,5%	➡ +13%
Métaux non-ferreux	Aluminium (LME)	➡ +19%	➡ +13%
	Cuivre (LME)	➡ -9%	➡ +14%
Matières agricoles	Blé (Chicago)	➡ -19%	➡ -25%
	Soja (Chicago)	➡ -6%	➡ -21%